



Instituto Mexicano para la Competitividad A.C.

Índice de Competitividad Estatal 2010

LA CAJA NEGRA
del gasto público

Competitividad...

La capacidad
de una entidad
para
atraer y retener
inversiones y
talento

Índice de Competitividad Estatal 2010

Lugares

1 a 32

Calificaciones

(0 - 100)

10

factores de
competitividad

32


entidades

120

indicadores

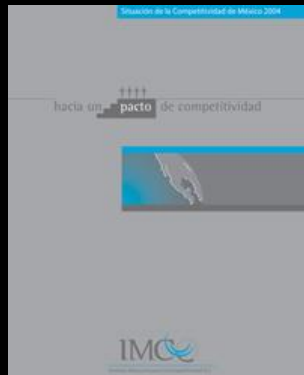
Metodología mejorada y actualizada

2004




País

2005



Internacional

2006




Estados

2007



Internacional

2007



Ciudades

2008




Estados

2009



Internacional

2010



Ciudades

2010



Estados

2 Secciones por estado

- Competitividad
- Finanzas Públicas

Los **más** competitivos

1. DF
2. Nuevo León
3. Querétaro
4. Coahuila
5. Aguascalientes

Los **5** más **competitivos** concentran:

65 % inversión extranjera directa (IED)

53 % de patentes

49 % de investigadores

31 % de empresas grandes

30 % PIB Nacional

Los **menos** competitivos

28. Estado de México

29. Tabasco

30. Chiapas

31. Guerrero

32. Oaxaca

Los **5** menos **competitivos** concentran:

4 % inversión extranjera directa (IED)

9 % de patentes

9 % de investigadores

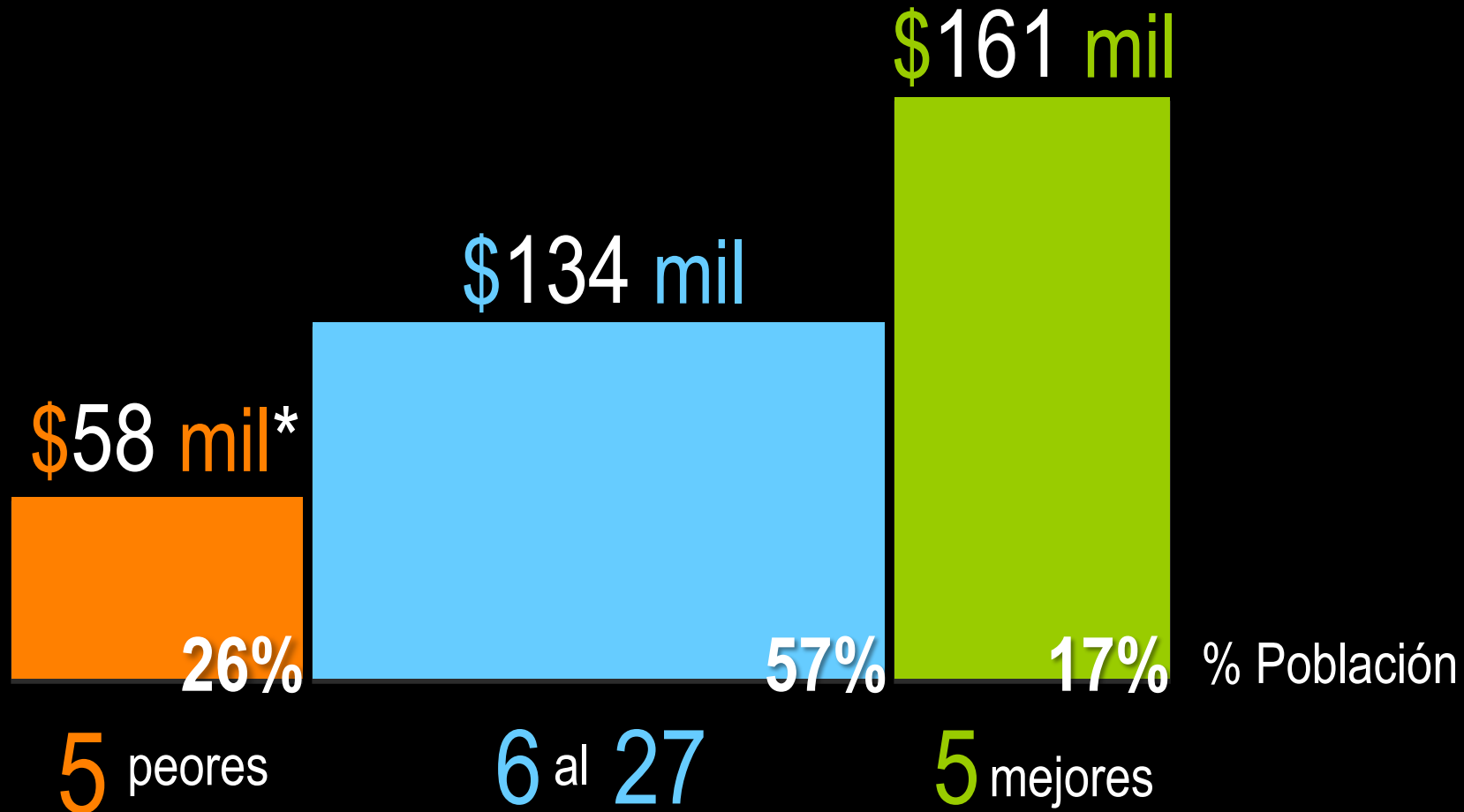
14 % de empresas grandes

17 % PIB Nacional

- 6 Baja California
- 7 Baja California Sur
- 8 Tamaulipas
- 9 Chihuahua
- 10 Sinaloa
- 11 Sonora
- 12 Campeche
- 13 Quintana Roo
- 14 Jalisco
- 15 Colima
- 16 Morelos
- 17 San Luis Potosí
- 18 Yucatán
- 19 Tlaxcala
- 20 Zacatecas
- 21 Durango
- 22 Guanajuato
- 23 Nayarit
- 24 Puebla
- 25 Michoacán
- 26 Veracruz
- 27 Hidalgo

La situación económica...

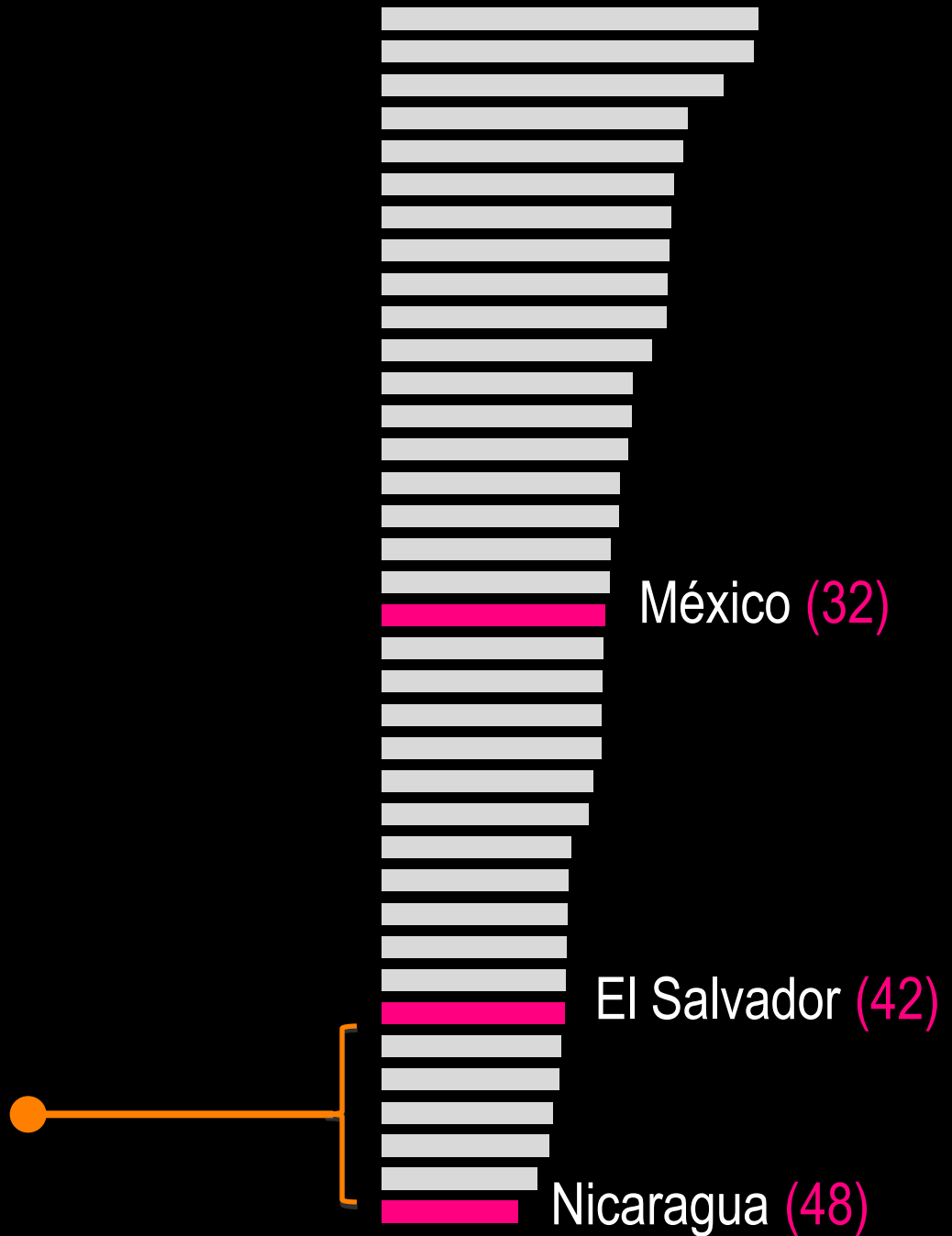
PIB per cápita (promedio)



* Incluyendo la producción petrolera de Tabasco serían 86 mil pesos

... y al exterior

- 28. Estado de México
- 29. Tabasco
- 30. Chiapas
- 31. Guerrero
- 32. Oaxaca



¿Qué han hecho bien los gobiernos estatales?

Avances 2006 - 2008

Economía dinámica y estable



Tlaxcala	57%
Tamaulipas	49%
Durango	49%
Sinaloa	46%
Zacatecas	46%

- ✓ Menor deuda directa.
- ✓ Crecimiento constante y acelerado del PIB.
- ✓ Mayor cobertura de la banca.
- ✓ Mercado hipotecario más grande.

¿Qué han hecho bien los gobiernos estatales?

Avances 2006 - 2008

Gobierno eficiente y eficaz

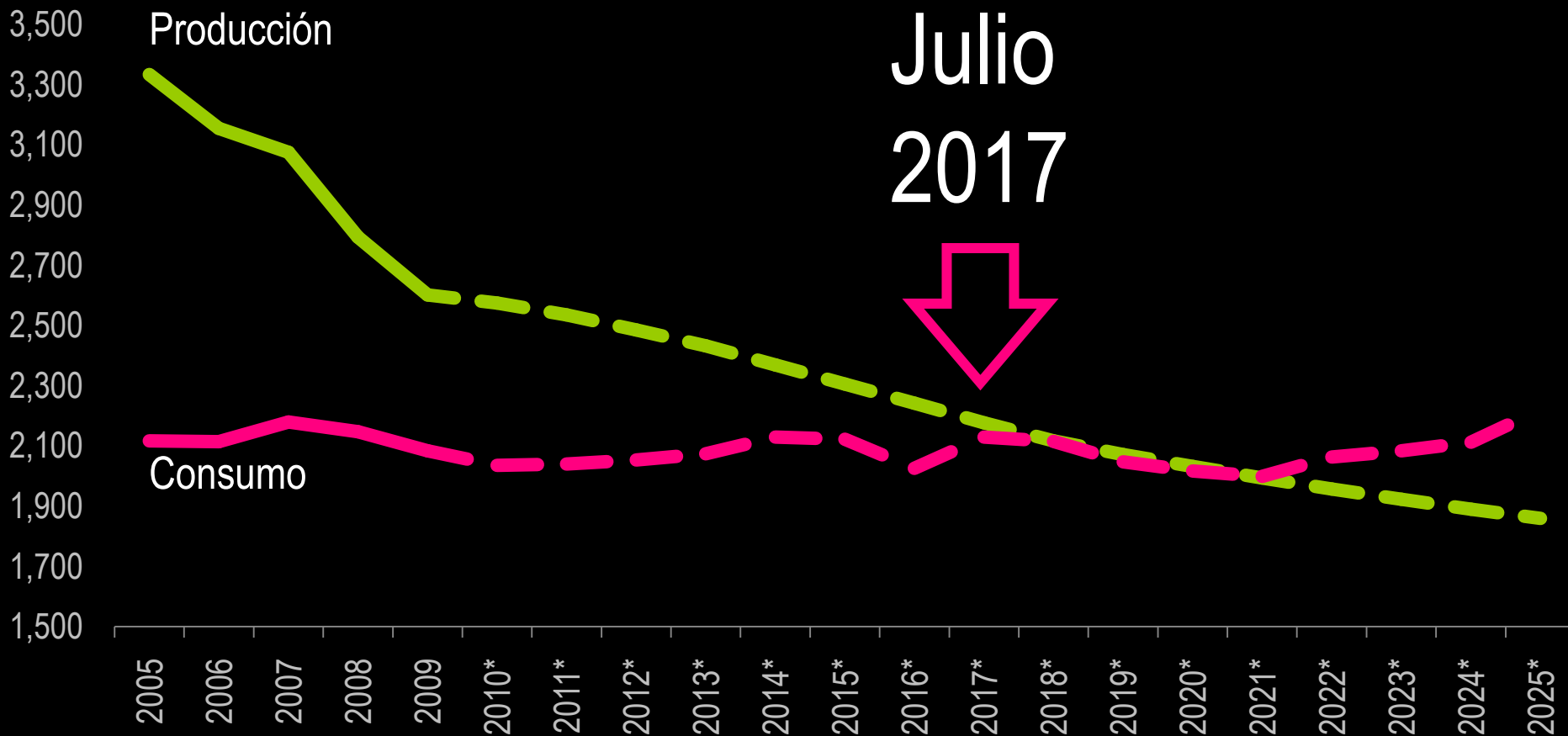


Estado de México	32%	✓ Crecimiento en inversión pública.
Morelos	31%	✓ Mayor autonomía fiscal.
Tlaxcala	27%	✓ Nómina pública menos costosa.
Zacatecas	24%	✓ Mayor facilidad para hacer negocios.
Hidalgo	22%	

Finanzas Públicas

México dejará de ser un país exportador de petróleo en...

Miles de barriles diarios



Julio
2017

* Cifra proyectada

Sólo hay 3 formas de tapar un boquete fiscal:


Más Impuestos

Más Deuda

Menos Gasto


Más Impuestos

El faltante de ingresos petroleros para cubrir sólo los gastos estatales requeriría aumentar cada año la recaudación de...



IVA
22%

ó



ISR
16%

Más Deuda por habitante

(Pesos de 2010)

	2005	2009	Incremento
Chihuahua	\$497	\$4,026	709%
Oaxaca	\$170	\$1,308	668%
Tamaulipas	\$409	\$2,153	427%
Chiapas	\$404	\$2,118	424%
Nayarit	\$467	\$2,367	407%
Coahuila	\$158	\$615	289%

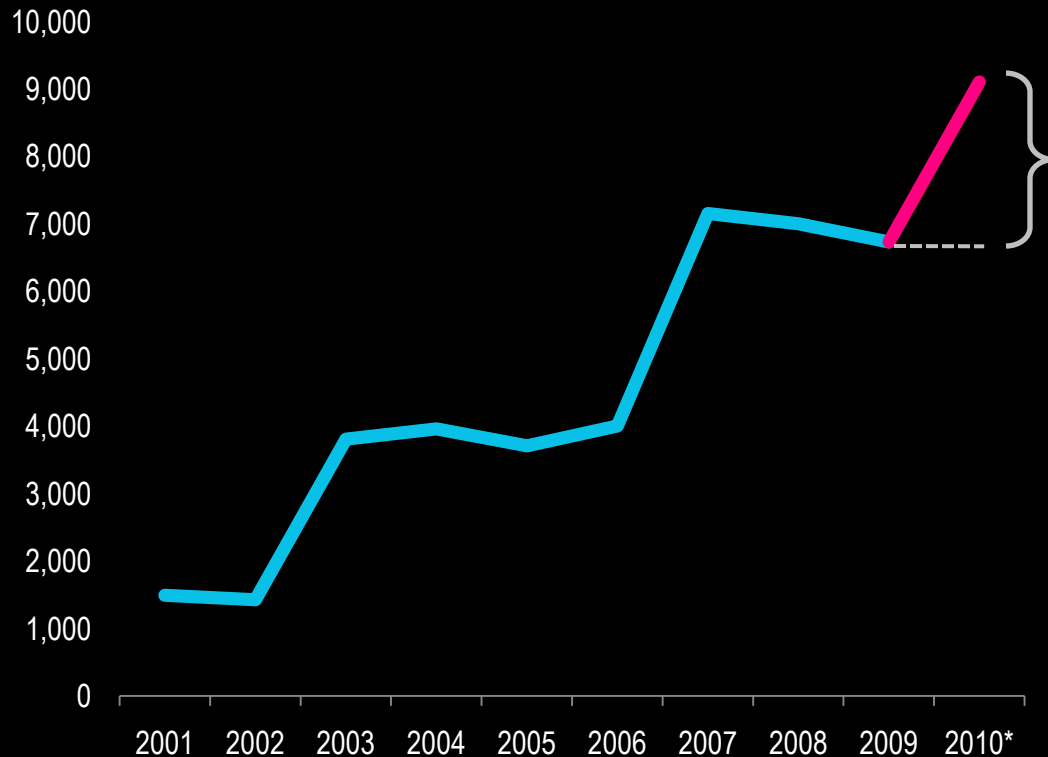
Más Deuda

Gasto excesivo el último año de gestión en Puebla

Deuda pública total del estado

Millones de pesos

(pesos constantes 2010)



+ 2,370 Mdp

+ 35%

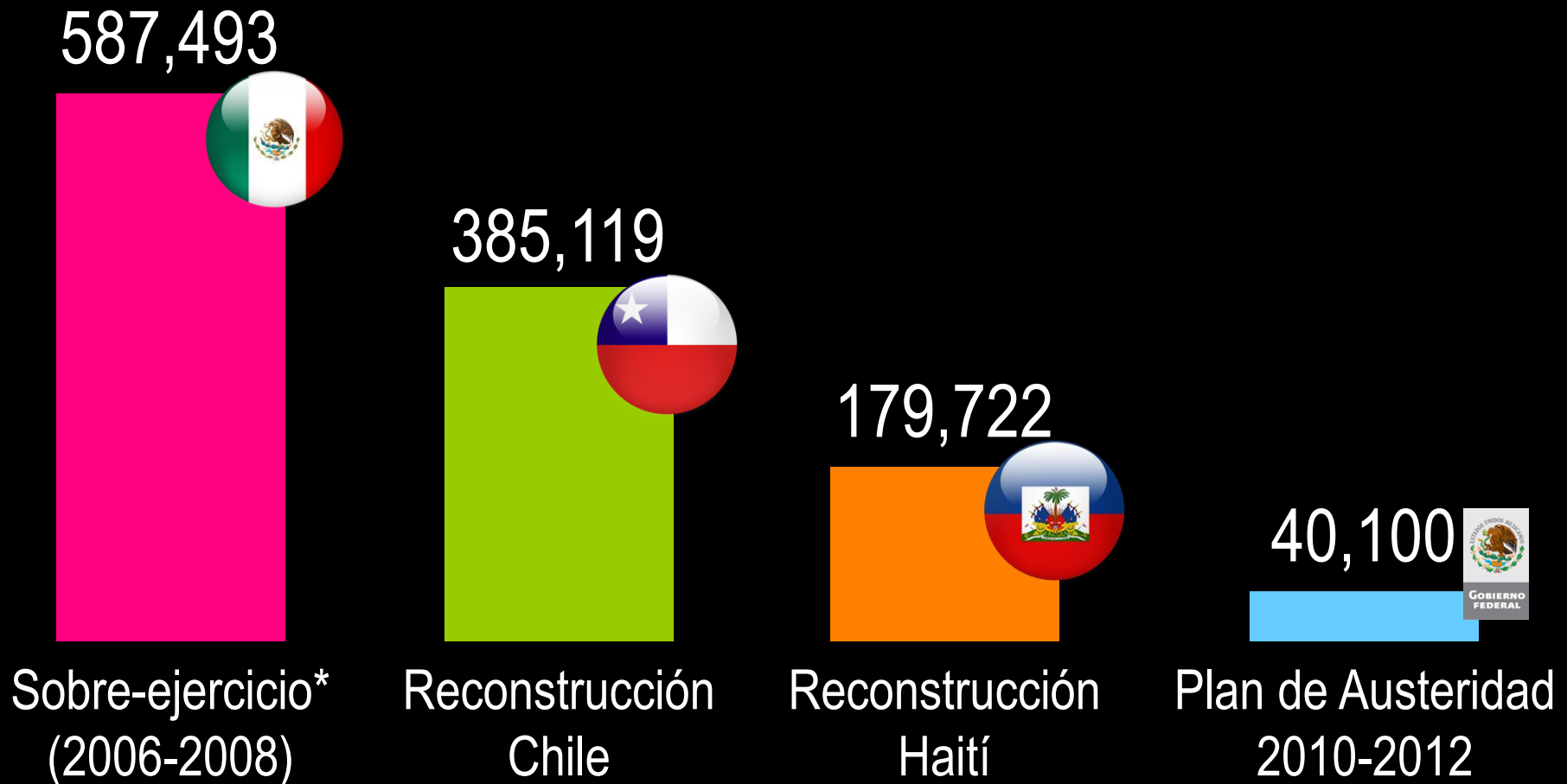
Ejercido después
de las elecciones
del 4 de julio

¿Menor Gasto?

La **evidencia** reciente
demuestra lo **contrario**, las
entidades cada vez
gastan más.

¿Menor Gasto?

Sobre-ejercicio de las entidades (millones de pesos)

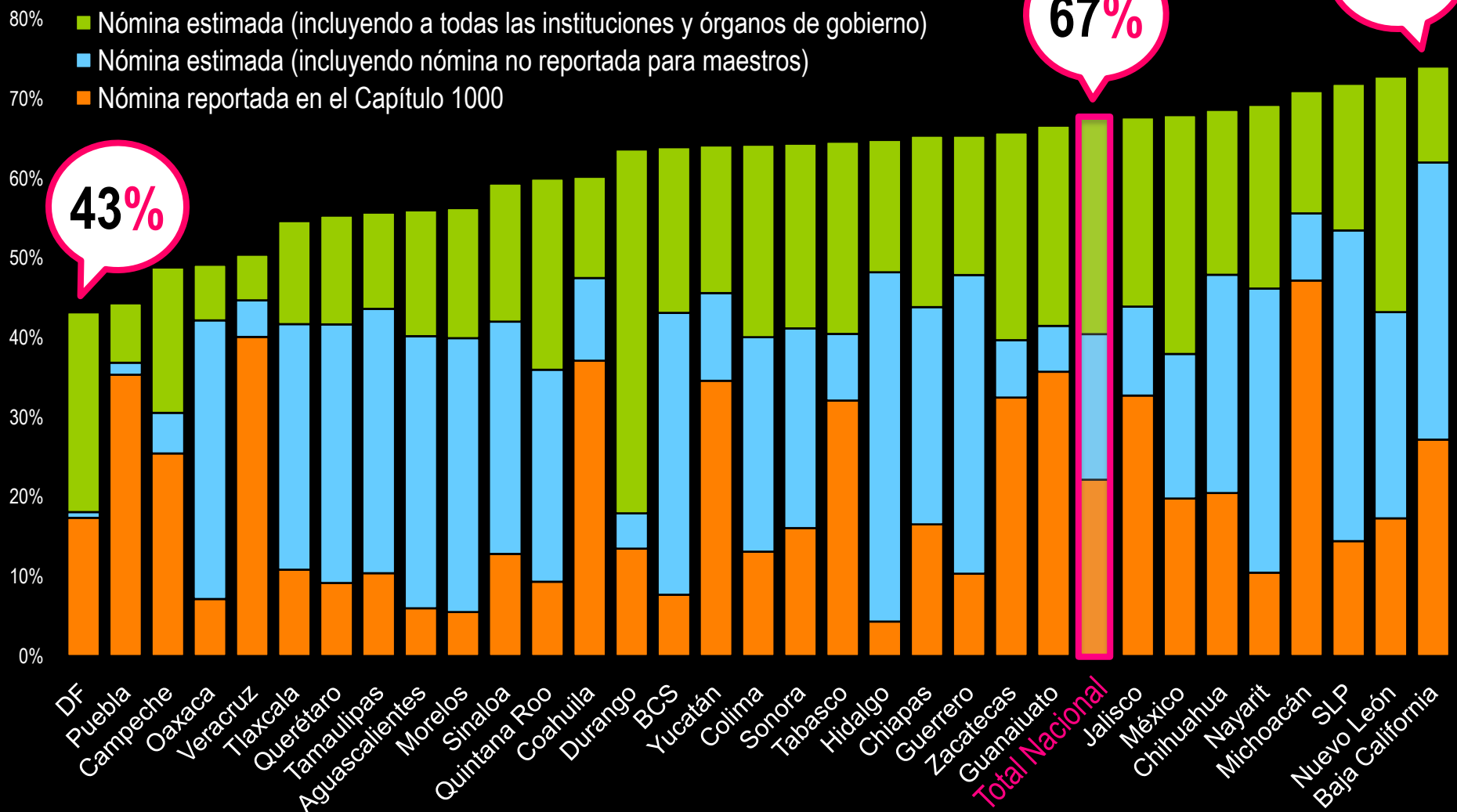


Fuente: IMCO. Cifras en millones de pesos de 2010.

*Para el ejercicio 2008 no toma en cuenta al estado de Baja California Sur por no tener información disponible. No considera las entidades que presentan subejercicio.

¿Menor Gasto?

Servicios personales como % del gasto total




¿Menor Gasto?

Alumnos



5%
más

 2 millones de alumnos (primaria y secundaria)



¿Menor Gasto?

Alumnos





5%
más

Maestros



11%
más

 2 millones de alumnos (primaria y secundaria)

 100 mil maestros (primaria y secundaria pública)



¿Menor Gasto?

Alumnos



5% más

Maestros





11% más


FAEB (Fondo de Aportación para la Educación Básica y Normal)



51% más

 2 millones de alumnos (primaria y secundaria)

 100 mil maestros (primaria y secundaria pública)

 25 mil millones de pesos FAEB en pesos de 2008

Fuente: Sistema nacional de información educativa. SEP; INEGI

¿Menor Gasto?

1998



9,454 pesos

Gasto
por
alumno

2008



12,952 pesos



230,265 pesos

Gasto
por
maestro



299,523 pesos

Antes de cobrar **más**
impuestos y contratar **más**
deuda hay que arrojar luz sobre
la caja negra del gasto
público.

La caja negra

Hoy en México **no** podemos saber...



El número de empleados de la mayoría de los gobiernos **estatales**.

La caja negra

Hoy en México **no** podemos saber...



El número de empleados de la mayoría de los gobiernos **municipales.**

La caja negra

Hoy en México **no** podemos saber...



Quiénes son y
dónde trabajan los
maestros de las
primarias y
secundarias
públicas.

La caja negra

Hoy en México **sí** podemos saber...



El presupuesto
de la residencia
oficial de Los
Pinos, pero...

La caja negra

Hoy en México **no** podemos saber...



... no el de la
Escuela Primaria
El Pípila, que se
encuentra en
frente de la Casa
Presidencial.

Riesgo financiero de los sistemas de pensiones estatales



* En estos estados la totalidad de los trabajadores estatales cotizan en el ISSSTE.

Fuente: IMCO con información de los informes estatales de Fitch y S&P.

Nota: Ante la falta de datos oficiales sobre resultados actuariales, la clasificación de los estados fue realizada con base en los análisis de las calificadoras.

IMCO propone...

1. Límites al endeudamiento
2. Armonización nacional de la rendición de cuentas
3. Control al gasto en nómina

1. Límites de endeudamiento

- Nueva deuda debe ser menor a montos de inversión en capital.
- 35% de la nueva deuda debe respaldarse con ingresos propios (impuestos locales).
- Prohibir o restringir la contratación de deuda durante el último año de gestión.
- Todo compromiso de pago a futuro debe reconocerse como deuda pública.

2. Armonización nacional de la rendición de cuentas

- Incluir la armonización presupuestal en la Ley de Contabilidad Gubernamental.
- Homologar procedimientos de auditoría en los 3 órdenes de gobierno y entre auditores internos y externos del gasto público.

3. Control al gasto en nómina

- Limitar el gasto en burocracia a un 60% del gasto total (*Ley de Responsabilidad Fiscal de Brasil*).
- Incluir dentro de los decretos de presupuesto de los 3 órdenes de gobierno, un tabulador de plazas de los servidores públicos.



Instituto Mexicano para la Competitividad A.C.

www.imco.org.mx