



IMCCO.org.mx






Toda crítica con propuesta, toda propuesta con fundamento.

Transformando la transparencia

ÍNDICE DE INFORMACIÓN
PRESUPUESTAL ESTATAL (IIFE) 2019

11^a EDICIÓN

AGENDA

-  1 Transparencia Presupuestal
-  2 Avances y logros del IIPE
-  3 ¿Cómo medimos el IIPE?
-  4 Resultados del Índice
-  5 IMCO propone

— Importancia de la Transparencia Presupuestal

Durante décadas, los gobiernos de las entidades federativas han financiado intereses privados y de promoción personal **a costa de las necesidades ciudadanas.**

El primer eslabón para alinear los intereses de los ciudadanos con los del Gobierno es el **PRESUPUESTO DE EGRESOS.**

Una promesa se convierte en derecho hasta que hay un presupuesto de por medio.

PRESUPUESTO DE EGRESOS:

Una herramienta de rendición de cuentas

- Permite exigir que los recursos públicos lleguen a los programas y proyectos necesarios para el bienestar de las personas.

- Ayuda a conocer las prioridades de gasto de un Gobierno.

- Contribuye a monitorear que el dinero público esté alineado con la atención de grupos vulnerables.

ALTAS EXPECTATIVAS | NUEVAS ADMINISTRACIONES

Compromiso del Gobierno federal en transparencia

El presidente **Andrés Manuel López Obrador** ha anunciado que no habrá corrupción y sí habrá transparencia.

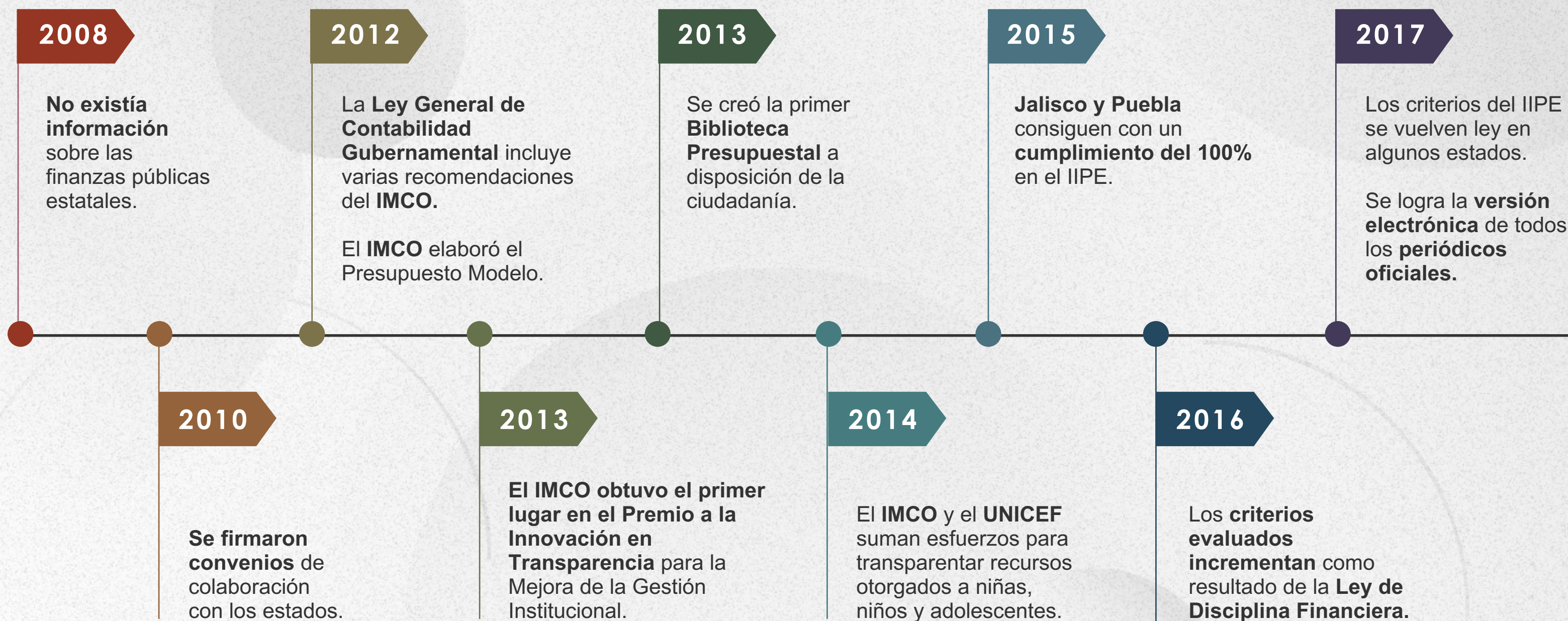
Los **presupuestos de egresos** son el primer paso para exigirla.

Es necesario garantizar que los recortes no sean en donde más nos duele a los ciudadanos.

Es importante **evitar la austeridad letal.**

— Avances y logros del Índice de Información Presupuestal Estatal (IIFE)

UNA DÉCADA DE LOGROS DEL IIPE



¿QUÉ SE HA LOGRADO EN TRANSPARENCIA PRESUPUESTAL?

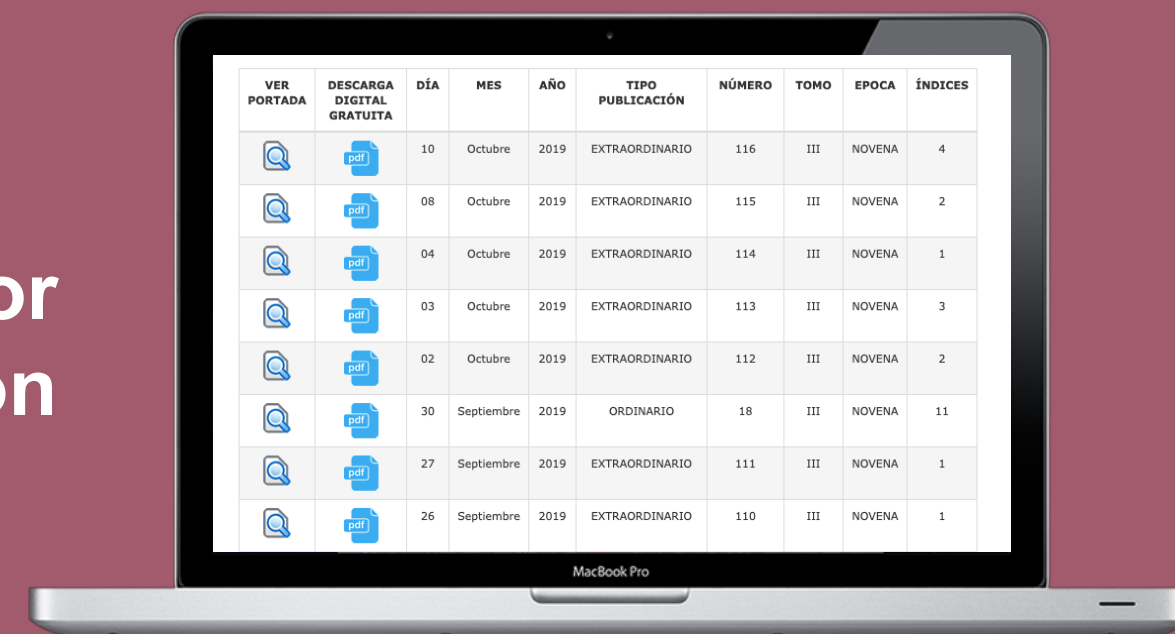
SE PASÓ DE:



Kilos de papel ilegibles



A un enlace con buscador e información descargable



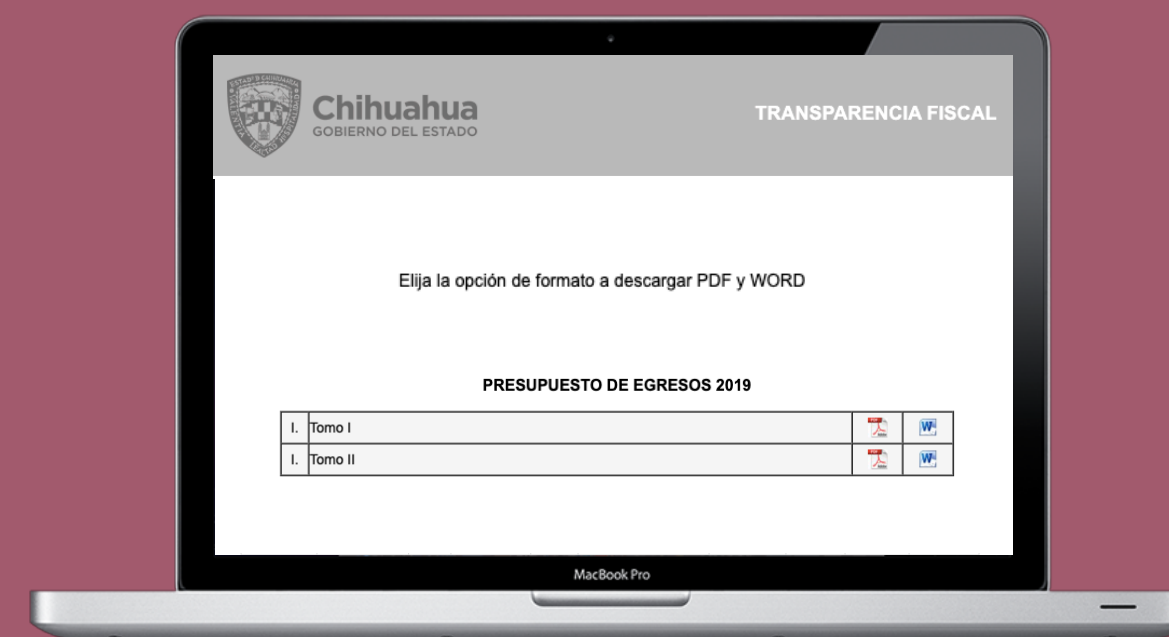
En Quintana Roo, la publicación en el periódico oficial tenía un costo, pero **desde 2017 es gratis a través de su versión electrónica.**

¿QUÉ SE HA LOGRADO EN TRANSPARENCIA PRESUPUESTAL?

Se pasó de “la ley no dice que tiene que ser legible (el presupuesto)”



A publicar información en datos abiertos.



El uso de datos abiertos cada año es más frecuente para el reporte de presupuestos y finanzas públicas.

¿QUÉ SE HA LOGRADO EN TRANSPARENCIA PRESUPUESTAL?

Capacitación constante a distintas áreas (contable, legal, de transparencia) de las entidades federativas en manejo de finanzas públicas.



¿QUÉ SE HA LOGRADO EN TRANSPARENCIA PRESUPUESTAL?

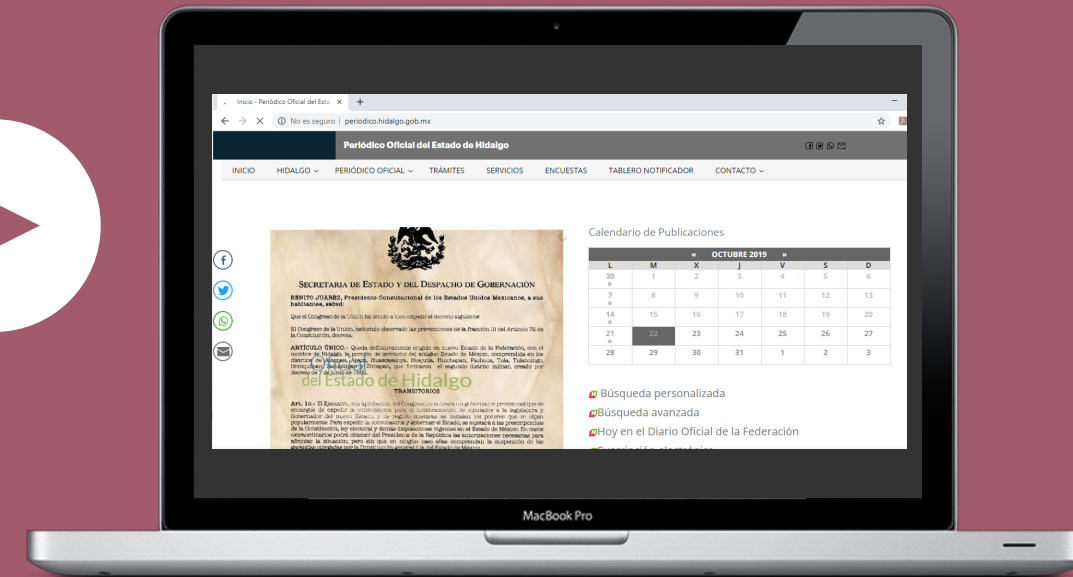

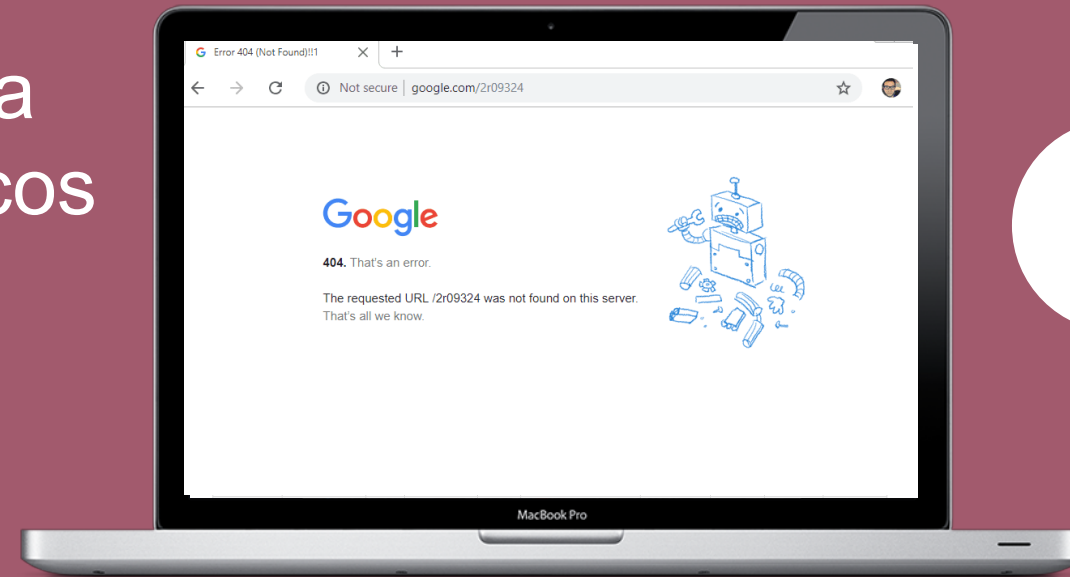
Se pasó de subsidios poco claros a un mejor desglose de información.

Condiciones de Seguridad e higiene	345	345
Sindicato del Poder Ejecutivo	1,100	1,100
Jubilados	220,000	220,000
Pensionados	180,000	180,000
Vales de Despensa a Jubilados y Pensionados	7,000	7,000
Tatas, Nana, Veteranos y Viudas de la Revolución	525	525
Extraordinarias y Complementarias	121,690	121,690
Contingencias (Desastres Naturales)	16,000	16,000

En este desglose, se hallaron conceptos y partidas poco claras.

¿QUÉ SE HA LOGRADO EN TRANSPARENCIA PRESUPUESTAL?

Se pasó de no tener acceso a periódicos oficiales electrónicos a la publicación de la información presupuestal completa.



Nota: En Campeche, la versión electrónica de su periódico oficial no funciona.

JALISCO Y PUEBLA- INSTITUCIONALIZACIÓN DEL IIPE

DECRETO

Al margen un sello que dice: Estados Unidos Mexicanos. Gobierno del Estado de Jalisco. Poder Ejecutivo. Secretaría General de Gobierno.

Jorge Aristóteles Sandoval Díaz, Gobernador Constitucional del Estado Libre y Soberano de Jalisco, a los habitantes del mismo hago saber, que por conducto de la Secretaría del H. Congreso de esta Entidad Federativa, se me ha comunicado el siguiente decreto

NÚMERO 26359/LXI/17 EL CONGRESO DEL ESTADO DECRETA:

SE ADICIONA EL TÍTULO SÉPTIMO Y LOS ARTÍCULOS 114, 115, 116 Y 117 A LA LEY DEL PRESUPUESTO, CONTABILIDAD Y GASTO PÚBLICO DEL ESTADO DE JALISCO.

ARTÍCULO ÚNICO. Se adicionan el Título Séptimo y los artículos 114, 115, 116 y 117 a la Ley del Presupuesto, Contabilidad y Gasto Público del Estado de Jalisco, para quedar como sigue:

TÍTULO SÉPTIMO
TRANSPARENCIA Y DIFUSIÓN DE LA
INFORMACIÓN PRESUPUESTAL

Se incluyó el título sobre
Transparencia y Difusión de la Información Presupuestal¹
en la Ley de Presupuesto,
Contabilidad y Gasto Público estatal.



Buena práctica

¹ Decreto por el que se adiciona el título séptimo y los artículos 114, 115, 116 y 117 a la Ley del Presupuesto, Contabilidad y Gasto Público del Estado de Jalisco. Publicado en el Periódico Oficial del Estado el 20 de mayo de 2017.

YUCATÁN- ANEXO TRANSVERSAL

Paso 2. Una vez identificadas las UBP, éstas se clasificaron de acuerdo con los derechos de la niñez estipulados en la Convención de los Derechos del Niño (CDN), y desglosa éstos en temas específicos (Tabla1):

Derecho	Conceptualización	Tema Específico
Derecho a la Supervivencia	Se refiere al derecho a los recursos, las aptitudes y las contribuciones necesarias para la supervivencia del niño. Estos derechos exigen que existan los medios para lograr que se cumplan, y también que se garantice el acceso a ellos.	<ul style="list-style-type: none"> • Salud • Vivienda y su infraestructura • Alimentación y Nutrición • Asistencia social

Tabla 3. Programas Presupuestarios

Programa Presupuestario	Monto
16 Programa Integral de Aplicación de Medidas de Tratamiento para los Adolescentes	5,528,915
25 Prevención Social del Delito	14,094,445
36 Educación, Cultura y Participación Comunitaria	205,875
43 Construcción Ampliación y Mejoramiento de Vivienda	164,646,027
45 Servicios de Salud a la Comunidad	16,898,665

Incluye la justificación, análisis, fundamento, metodología y los programas presupuestarios del **anexo transversal de niñas, niños y adolescentes.**



Buena práctica

Fuente: Presupuesto de egresos del estado de Yucatán, 2019.

— ¿Cómo medimos la transparencia presupuestal?

¿QUÉ MEDIMOS?




Nota: Adicionalmente se evaluaron iniciativas de Leyes de Ingresos, Proyectos de Presupuesto de Egresos y Presupuestos Ciudadanos.

¿QUÉ MEDIMOS?



¿QUÉ MEDIMOS?





Resultados del Índice

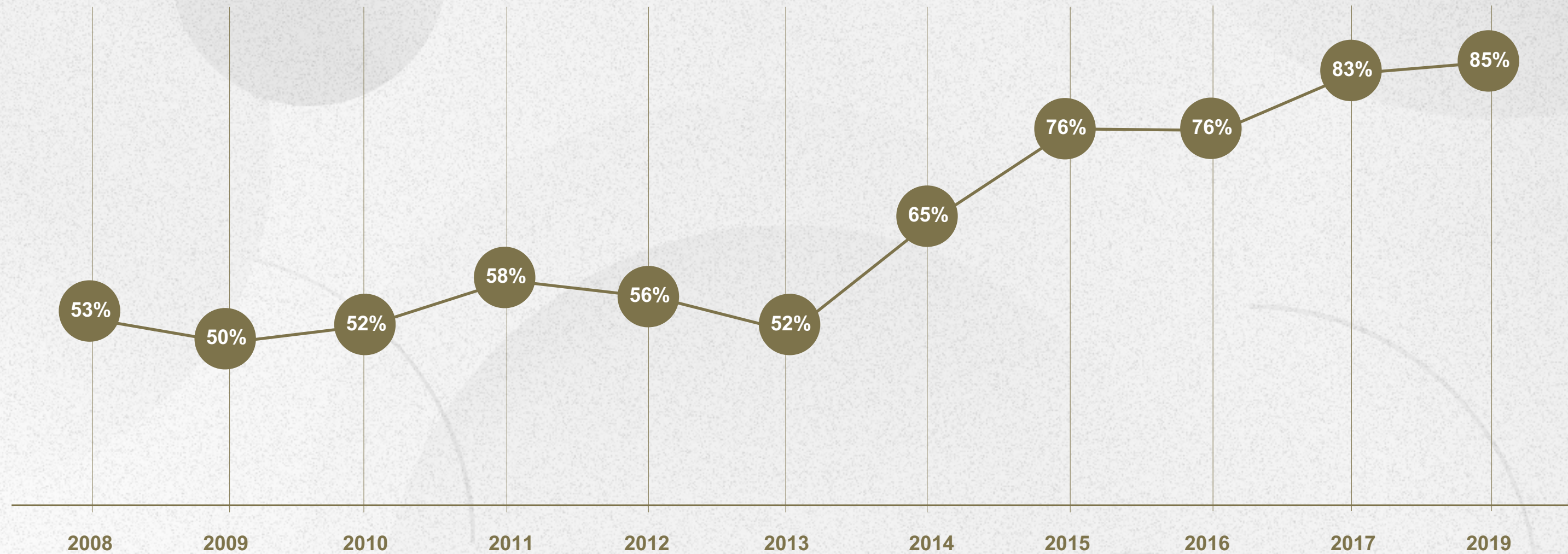
PROMEDIO GENERAL DE CUMPLIMIENTO DEL IIPE 2019



85%

A donut chart with a central circle containing the text '85%'. The donut chart is divided into four segments: a large grey segment representing 85%, and three smaller segments in dark grey, medium grey, and light grey representing the remaining 15%.

EVOLUCIÓN DE LA TRANSPARENCIA PRESUPUESTAL







Nota: A partir del 2017 el índice se realiza de manera bienal.

CUMPLIMIENTO EN TRANSPARENCIA PRESUPUESTAL 2019

Resultados generales del IIPE 2019

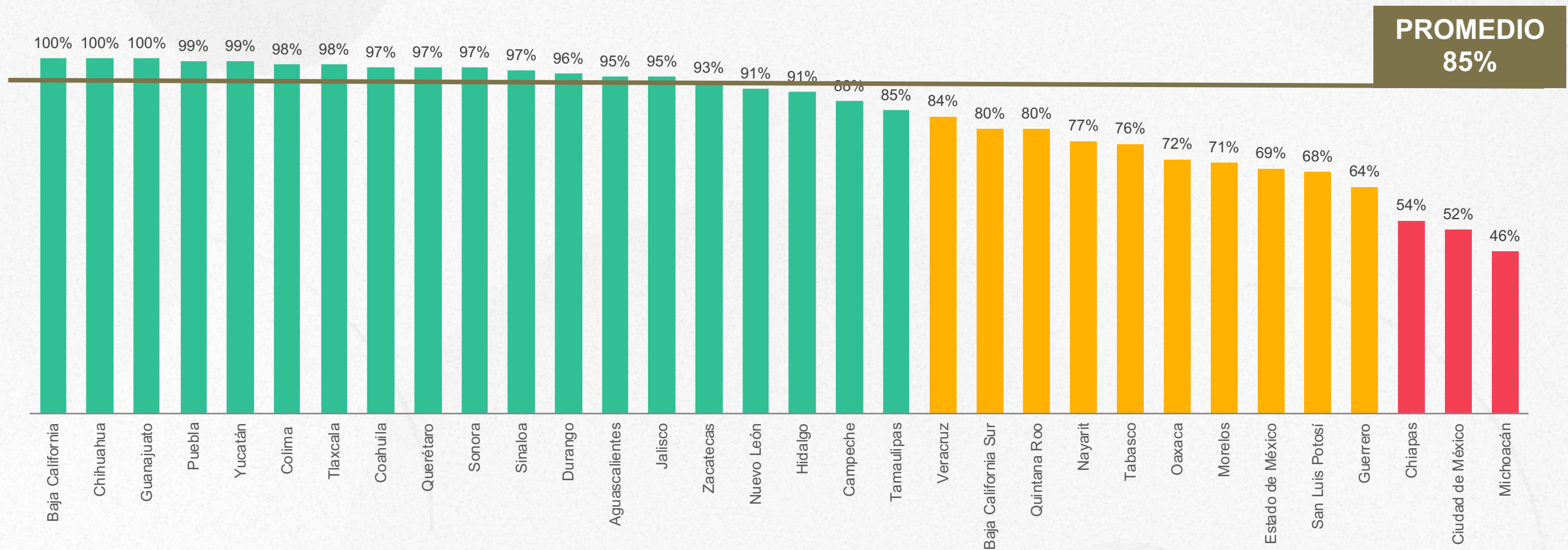


CALIFICACIÓN:

-  85-100%
-  60-84%
-  0-59%
-  100%

Fuente: Evaluación del Índice de Información Presupuestal Estatal 2019.

CUMPLIMIENTO EN TRANSPARENCIA PRESUPUESTAL 2019



Fuente: Evaluación del Índice de Información Presupuestal Estatal 2019.

CUMPLIMIENTO EN TRANSPARENCIA PRESUPUESTAL 2019



Baja California

PRESUPUESTO
54,994 mdp



Chihuahua

PRESUPUESTO
72,217 mdp



Guanajuato











PRESUPUESTO
83,416 mdp






CUMPLIMIENTO EN TRANSPARENCIA PRESUPUESTAL 2019

#	Entidad	Cumplimiento alto		Presupuesto (mdp)
4	Puebla		99.1	91,735
4	Yucatán		99.1	40,587
6	Colima		98.3	18,138
6	Tlaxcala		98.3	18,705
8	Coahuila		97.4	49,370
8	Querétaro		97.4	37,582
8	Sonora		96.6	68,432
11	Sinaloa		94.8	54,073
12	Durango		95.7	31,681
13	Aguascalientes		94.8	25,805
13	Jalisco		94.8	116,946
15	Zacatecas		93.1	29,833
16	Nuevo León		91.4	101,459
17	Hidalgo		90.5	46,272
18	Campeche		87.9	21,180
19	Tamaulipas		85.3	54,933


CUMPLIMIENTO EN TRANSPARENCIA PRESUPUESTAL 2019

#	Entidad	Cumplimiento medio	Presupuesto (mdp)
20	Veracruz	 83.6	128,362
21	Baja California Sur	 80.2	16,910
21	Quintana Roo	 80.2	34,579
23	Nayarit	 76.7	23,223
24	Tabasco	 75.9	51,176
25	Oaxaca	 71.6	69,787
26	Morelos	 70.7	24,653
27	Estado de México	 69.0	291,059
28	San Luis Potosí	 68.1	47,853
29	Guerrero	 63.8	59,875


#	Entidad	Cumplimiento bajo	Presupuesto (mdp)
30	Chiapas	 54.3	91,845
31	Ciudad de México	 51.8	234,016
32	Michoacán	 45.7	70,018

CUMPLIMIENTO EN TRANSPARENCIA PRESUPUESTAL 2019

Más presupuesto, más opacidad



PRESUPUESTO
291,059 mdp



PRESUPUESTO
234,016 mdp



PRESUPUESTO
91,845 mdp

Fuente: Evaluación del Índice de Información Presupuestal Estatal 2019.

NAYARIT | INFORMACIÓN COMPLEMENTARIA

Compromiso por parte del Gobierno estatal

En seguimiento a la metodología del IIPE, el Gobierno del estado publicó un decreto* de manera extemporánea que incluía criterios evaluados por el IMCO.

Si hubiera publicado esta información en los tiempos establecidos, su calificación habría sido:

ACTUAL
76.7 PUNTOS
(22° LUGAR)

77%

ESTIMADA
97.4 PUNTOS
(8° LUGAR)

97%

*El decreto fue aprobado por el Congreso del Estado y publicado en el periódico oficial el 20 de mayo de 2019.



Avances y Retrocesos

AVANCES Y RETROCESOS 2017-2019 (% DE CUMPLIMIENTO)

15 MEJORAN

Aguascalientes
Baja California Sur
Durango
Guanajuato
Hidalgo
Nayarit*
Nuevo León
San Luis Potosí
Sinaloa
Sonora
Tabasco
Tamaulipas
Veracruz
Yucatán
Zacatecas

15 RETROCEDEN

Campeche
Chiapas
Coahuila
Colima
Ciudad de México
Guerrero
Jalisco
Estado de México
Michoacán
Morelos
Oaxaca
Puebla
Querétaro
Quintana Roo
Tlaxcala

2 SE MANTIENEN IGUAL




Baja California
Chihuahua

*En el caso de Nayarit se considera su puntaje con el decreto de presupuesto publicado de forma extemporánea.

ESTADOS QUE MÁS AVANZARON

Cambios en posiciones



	RANKING		SECCIONES CON MAYOR AVANCE	
	2017	→	2019	
 Nayarit* (+13)	21	→	8	Municipios (+25) Clasificaciones (+22)
 Sinaloa (+13)	24	→	11	Clasificaciones (+22) Rubros específicos (+22)
 Yucatán (+8)	12	→	4	Municipios (+25) Acceso inicial (+17)

*En el caso de Nayarit se considera su puntaje con el decreto de presupuesto publicado de forma extemporánea.


EL ESTADO SE REINVENTA CADA ADMINISTRACIÓN



Chiapas
cayó **21** posiciones.

> Dejó de publicar información sobre tabuladores, plazas y deuda pública.

> La caída se hubiera evitado si se hubiera institucionalizado la transparencia presupuestal.



Al cierre de la evaluación los anexos del Presupuesto de Egresos no se encontraban publicados, actualmente se pueden descargar en la página del Gobierno.

¿QUÉ OCULTAN LAS ENTIDADES FEDERATIVAS?

DEUDA PÚBLICA



No se conoce el destino de la deuda.

SUELDOS Y SALARIOS/PLAZAS



No se conocen los sueldos del personal docente federal y estatal.

FIDEICOMISOS



Ocultan los fideicomisos y los recursos que los integran.

LOS ESTADOS MÁS OPACOS

¿QUÉ OCULTAN?



MICHOACÁN

- **Topes** de contratación
- El **destino** de la deuda
- Si la **deuda** es crédito simple, emisión bursátil, entre otros
- El personal **docente federal y estatal**
- El personal **docente de confianza y de base**
- El saldo a **fideicomisos**
- Los programas por fuente de **financiamiento**



CIUDAD DE MÉXICO



CHIAPAS

*El criterio de personal docente no aplica para la Ciudad de México

IMCO propone

1

Institucionalizar las mejores prácticas de contabilidad gubernamental y transparencia presupuestal para la elaboración y aprobación de las leyes de ingresos y presupuestos de egresos.

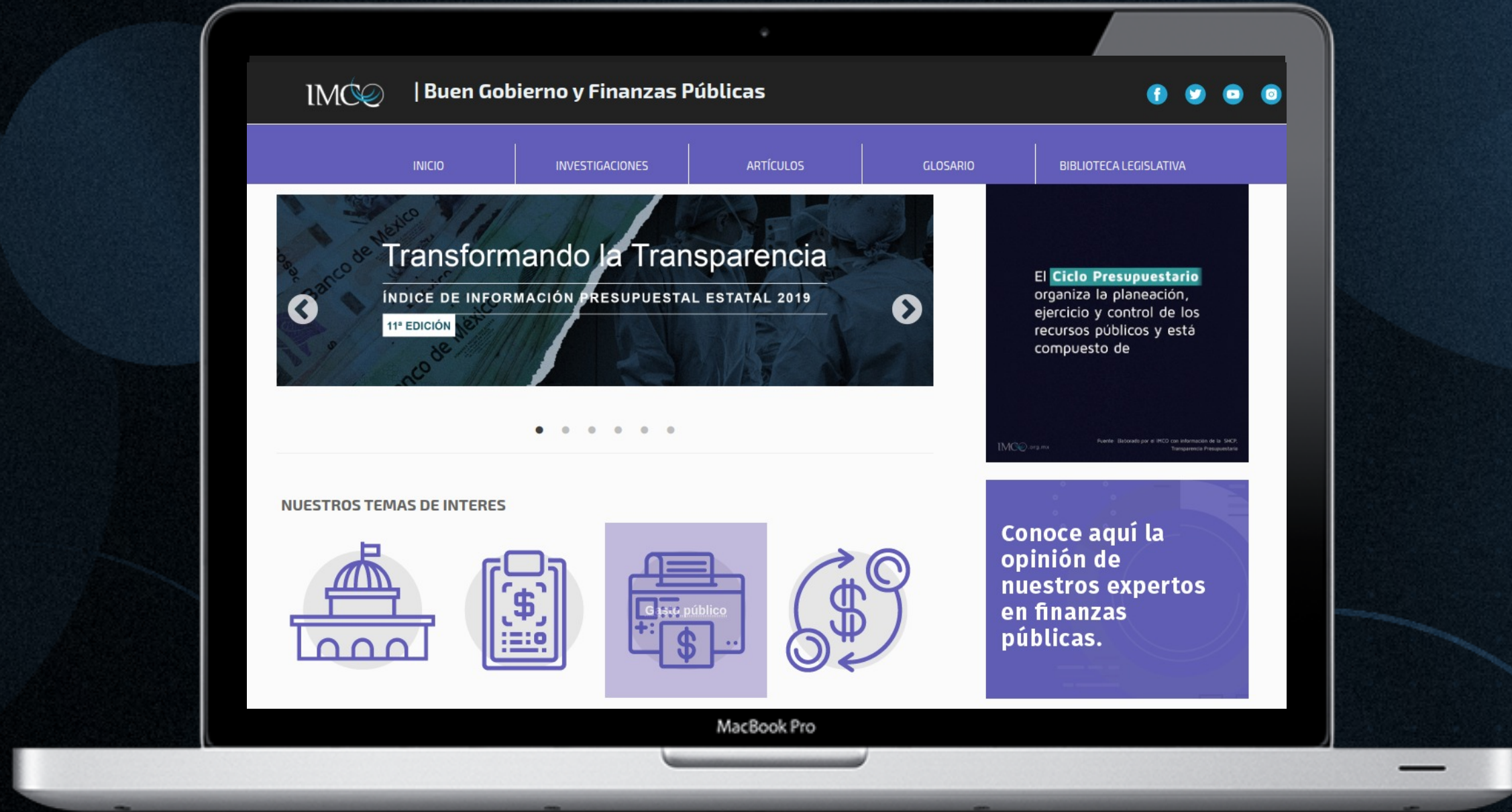
2

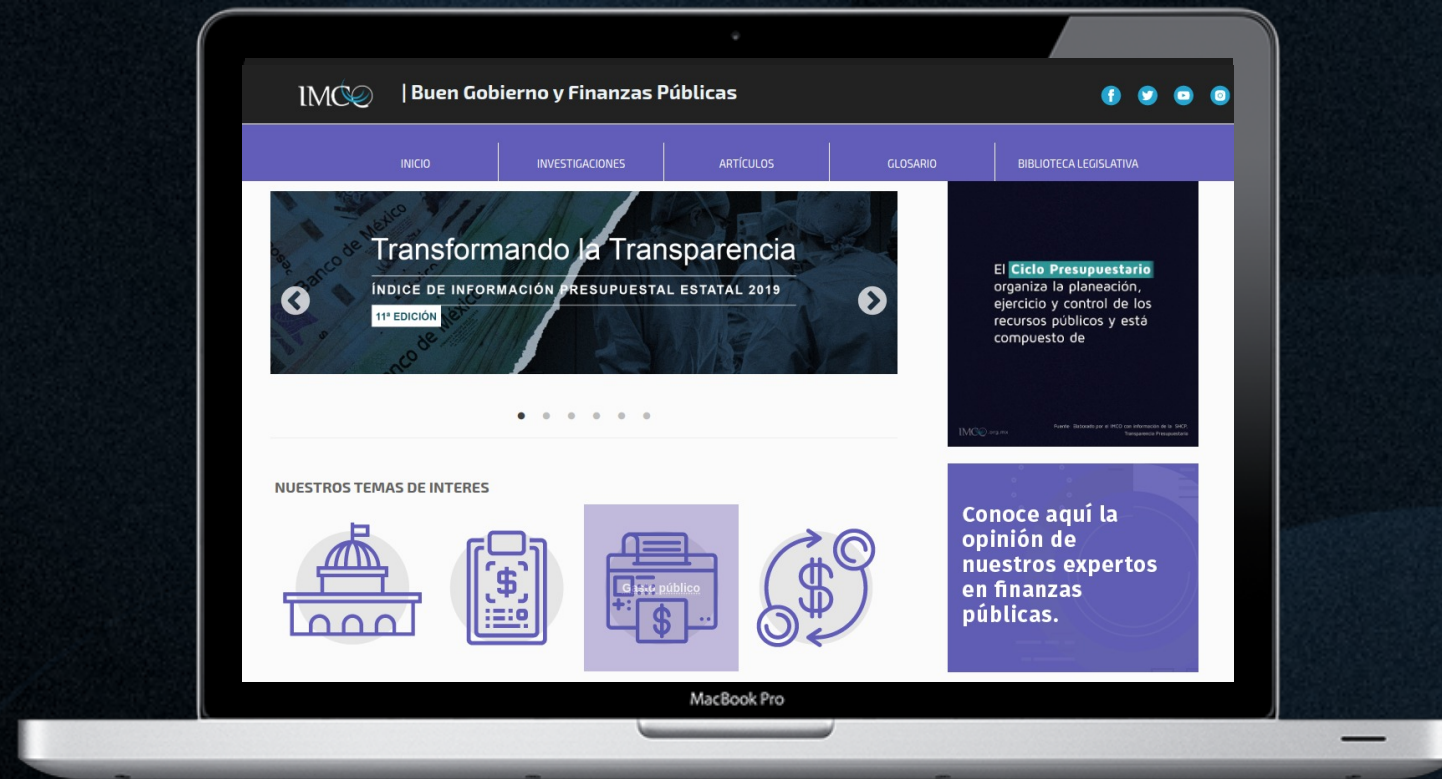
Contar con unidades de evaluación que vinculen de manera obligatoria los resultados de su desempeño y la asignación de recursos en el siguiente ejercicio fiscal.

3

Redoblar esfuerzos para incrementar el monitoreo del presupuesto y evitar la austeridad letal en programas prioritarios para la población.

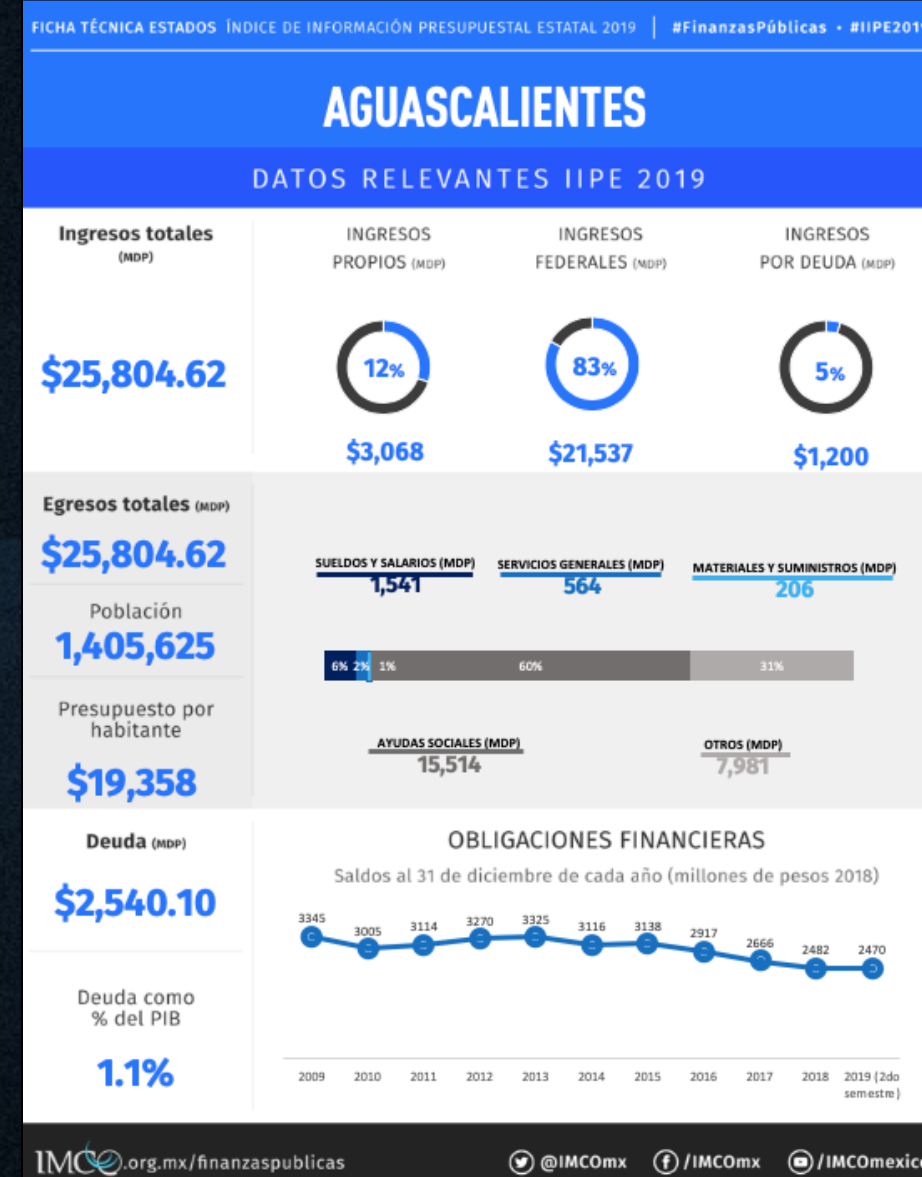
Conoce más



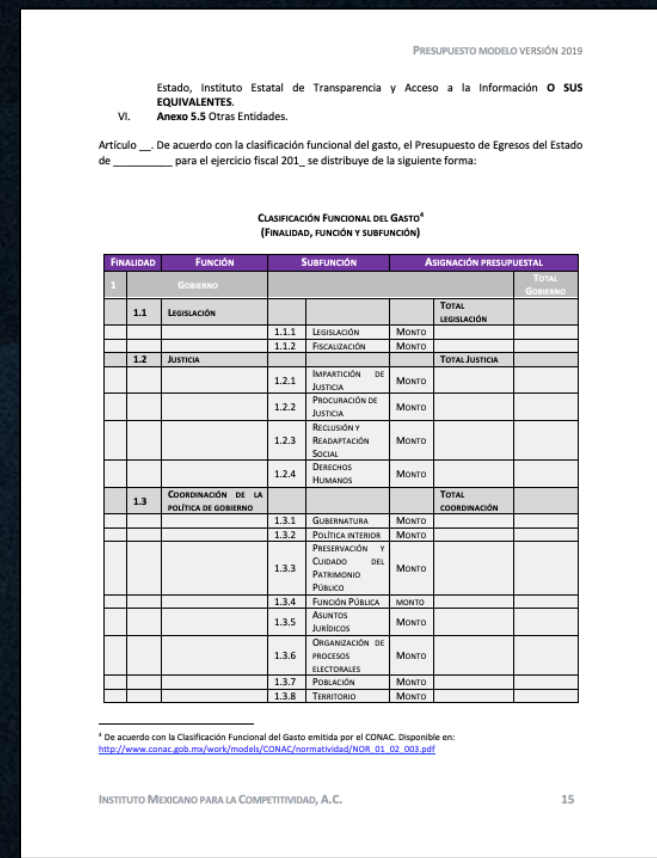
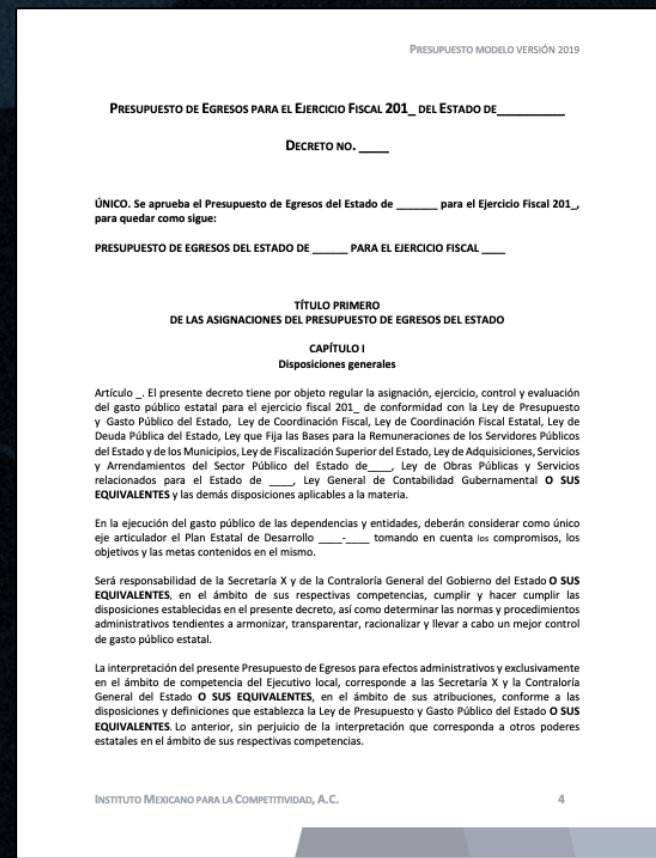
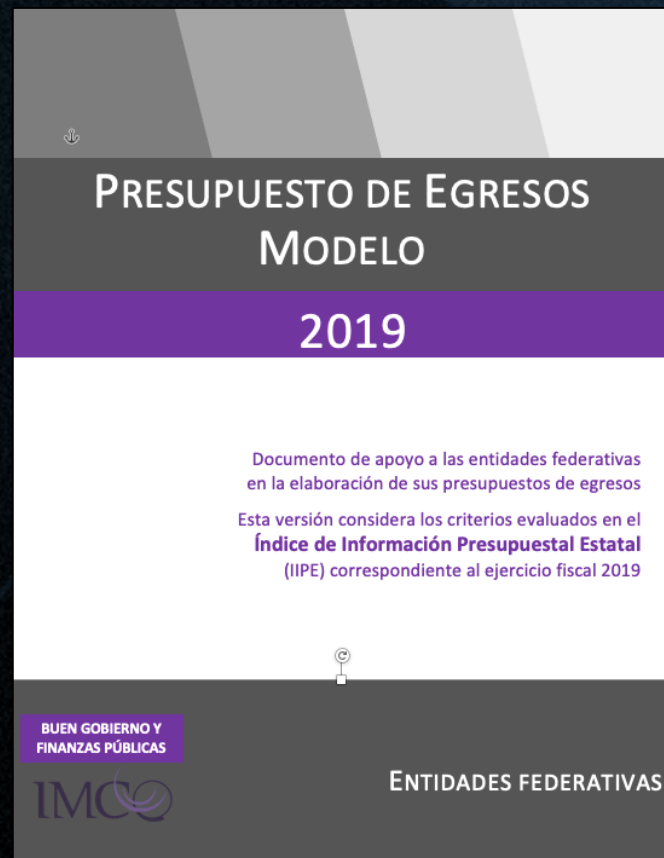


- 1 Fichas por entidad
- 2 Comparador
- 3 Biblioteca legislativa
- 4 Resultados históricos
- 5 Anexo metodológico
- 6 Lineamientos de presupuesto ciudadano
- 7 Presupuesto modelo
- 8 Fichas de criterios


FICHAS POR ESTADO




PRESUPUESTO MODELO DEL IMCO



Al menos 21 entidades federativas han adoptado el presupuesto modelo del IMCO.



Nuestras colaboraciones con los estados son gratuitas.



Activamente, buscamos ayudar a mejorar la gestión gubernamental. La entidad federativa que así lo decida puede acudir con nosotros.

EQUIPO



Manuel Guadarrama

Coordinador del área
de Gobierno y finanzas



Carolina García

Investigadora del área
de Gobierno y finanzas

Preguntas y Respuestas

¡GRACIAS!