

Ley de Zonas Económicas Especiales :

Polarización y tratados comerciales.

INSTITUTO MEXICANO PARA LA COMPETITIVIDAD A.C.



@IMCOmx



/IMCOmx



/IMCOMexico



MÉXICO UNA HISTORIA DE DESARROLLO
A VARIOS TIEMPOS....

¿CÓMO CONSTRUIR UN PUENTE ENTRE
LOS DISTINTOS MEXICOS?

LOS TRATADOS DE LIBRE COMERCIO EN MÉXICO:

“Probablemente, ningún otro país en el mundo presenta un contraste tan impresionante entre el éxito internacional y el fracaso doméstico” (D. Rodrik)

EL FRACASO DE “TRICKLE-DOWN ECONOMICS”:

El comercio exterior y la inversión extranjera no pueden desarrollar a un país o región por si solos.

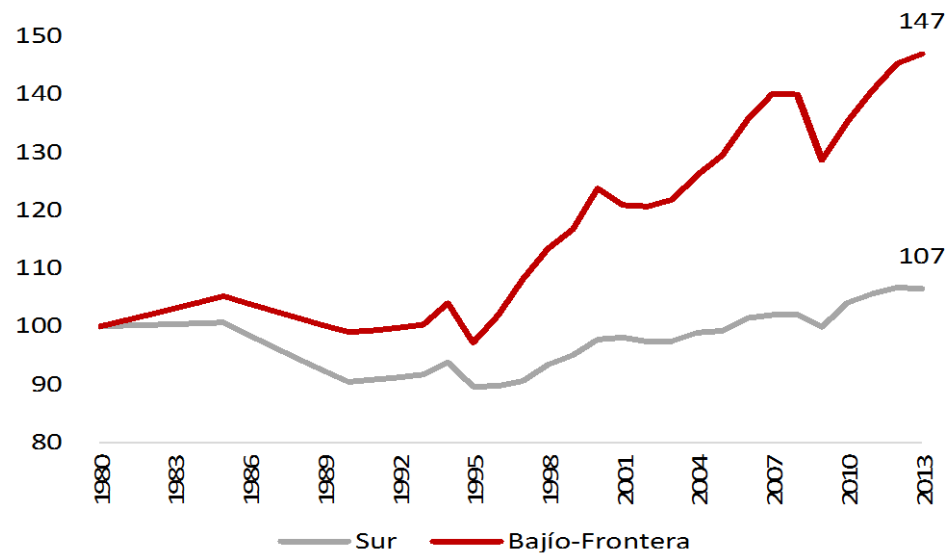
LA POLÍTICA PÚBLICA DEBE RESOLVER LOS OBSTÁCULOS A LA PRODUCTIVIDAD:

La estabilidad macroeconómica y las reformas liberalizadoras no bastan.

POLARIZANDO A MÉXICO:

LA BRECHA DE PRODUCCIÓN SE ABRIÓ A PARTIR DE LA FIRMA DEL TLCAN

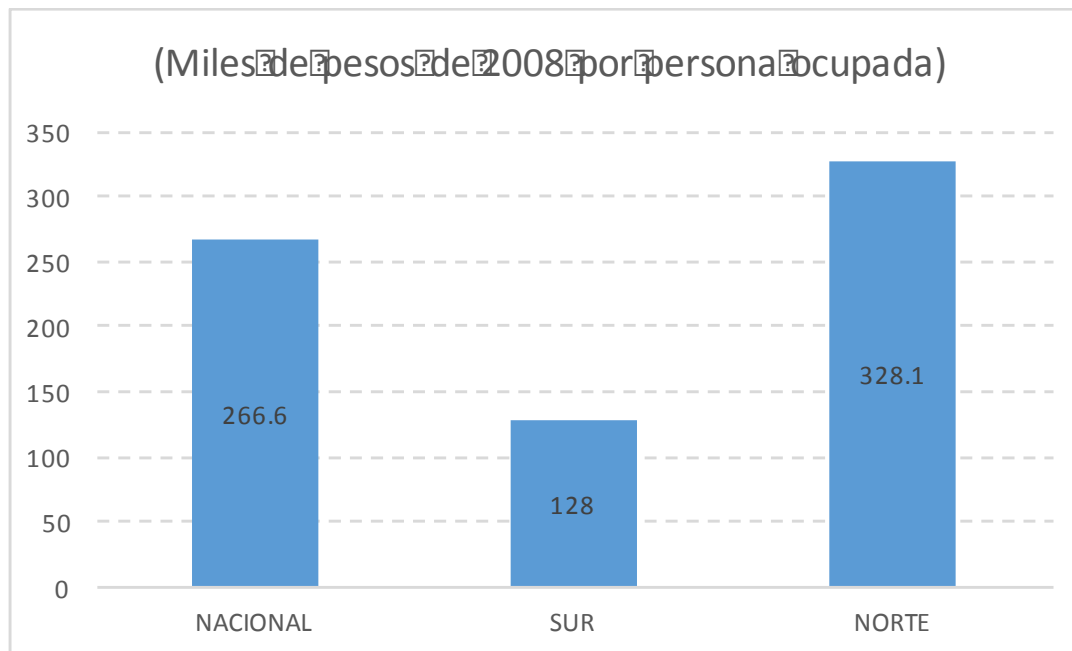
Crecimiento acumulado del PIB per cápita Estatal
1980-2013
(Índice 1980= 100)



Fuente: SHCP y BANOBRAS

BRECHAS DE PRODUCTIVIDAD EN MÉXICO

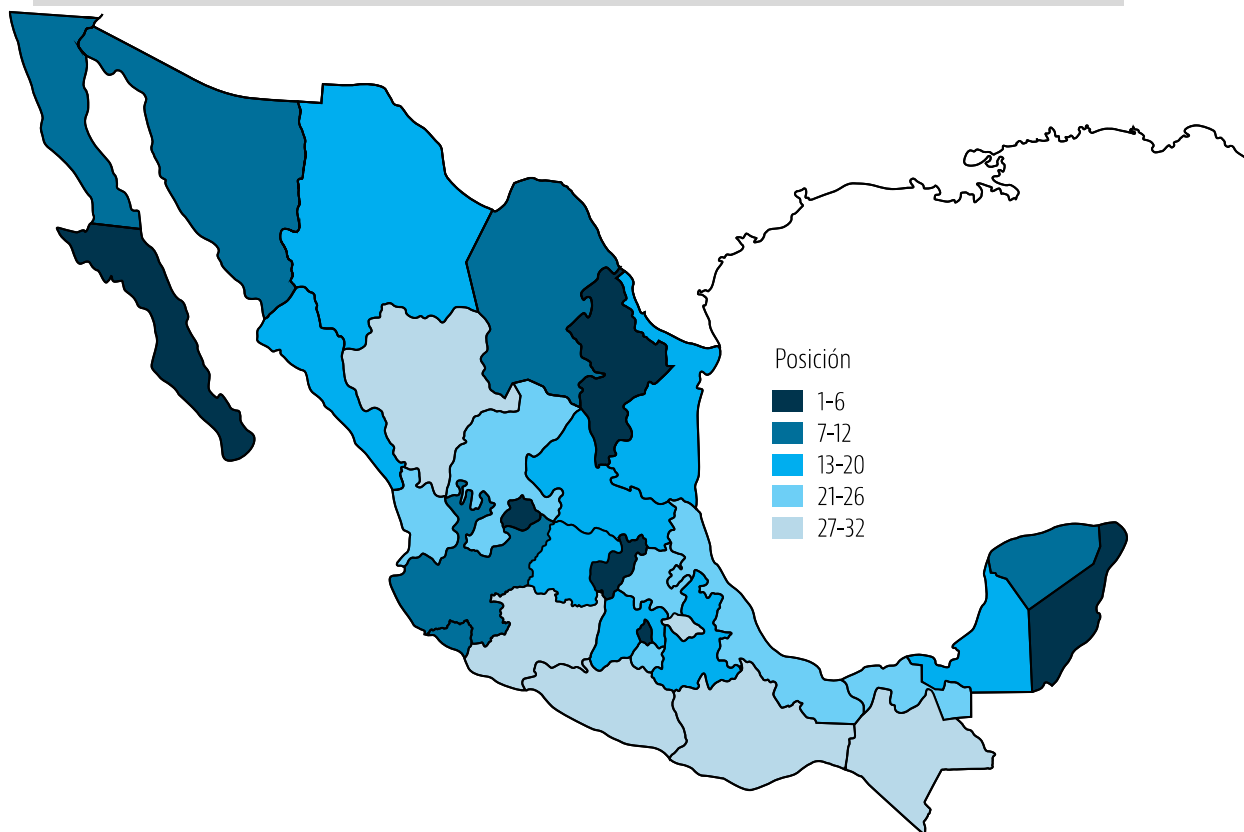
HOY LOS ESTADOS DEL NORTE SON **2.6 VECES**
MÁS PRODUCTIVOS QUE LOS ESTADOS DEL SUR



Fuente: SHCP y BANOBRAS

MÉXICO UN PAÍS CON COMPETITIVIDAD REGIONAL DIFERENCIADA

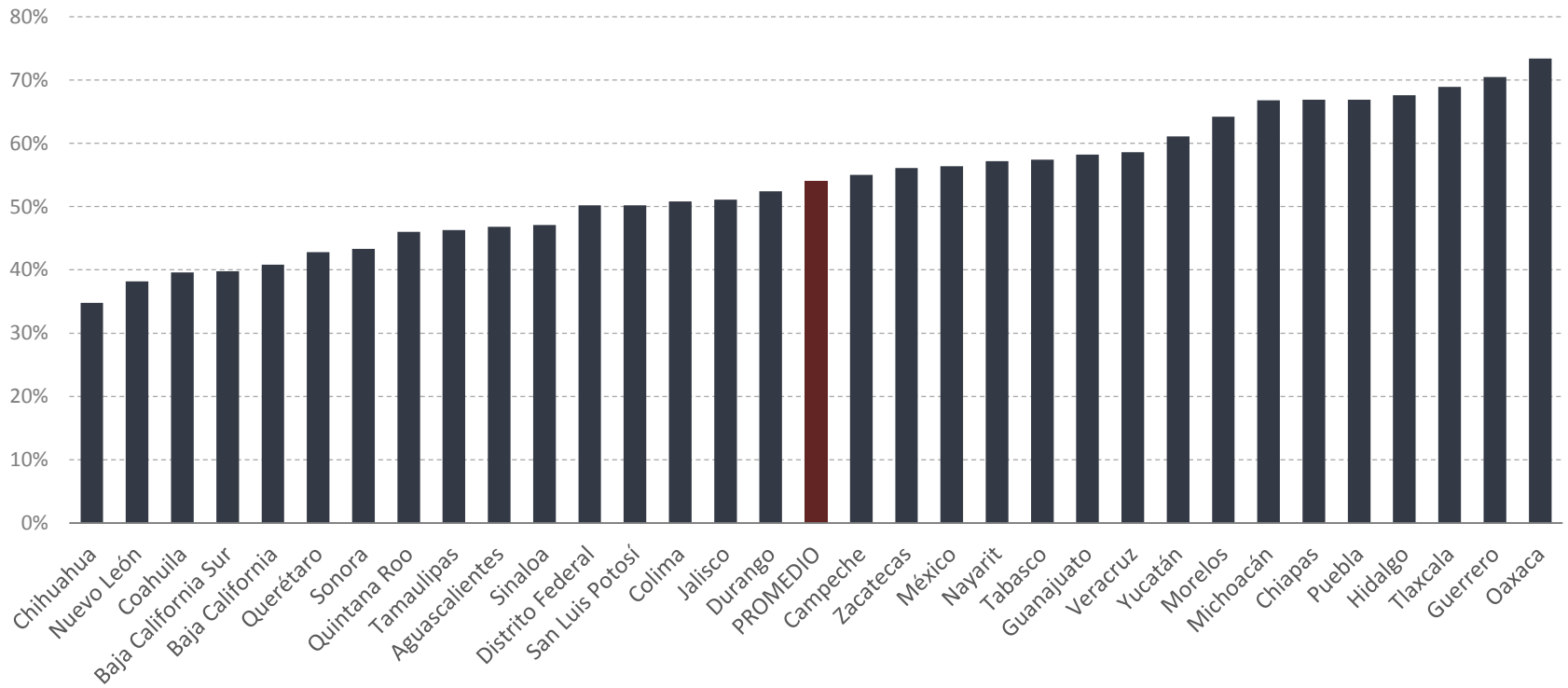
INDICE DE COMPETITIVIDAD ESTATAL 2014, RESULTADOS POR UBICACIÓN GEOGRÁFICA



Fuente: IMCO.

INFORMALIDAD EN MÉXICO

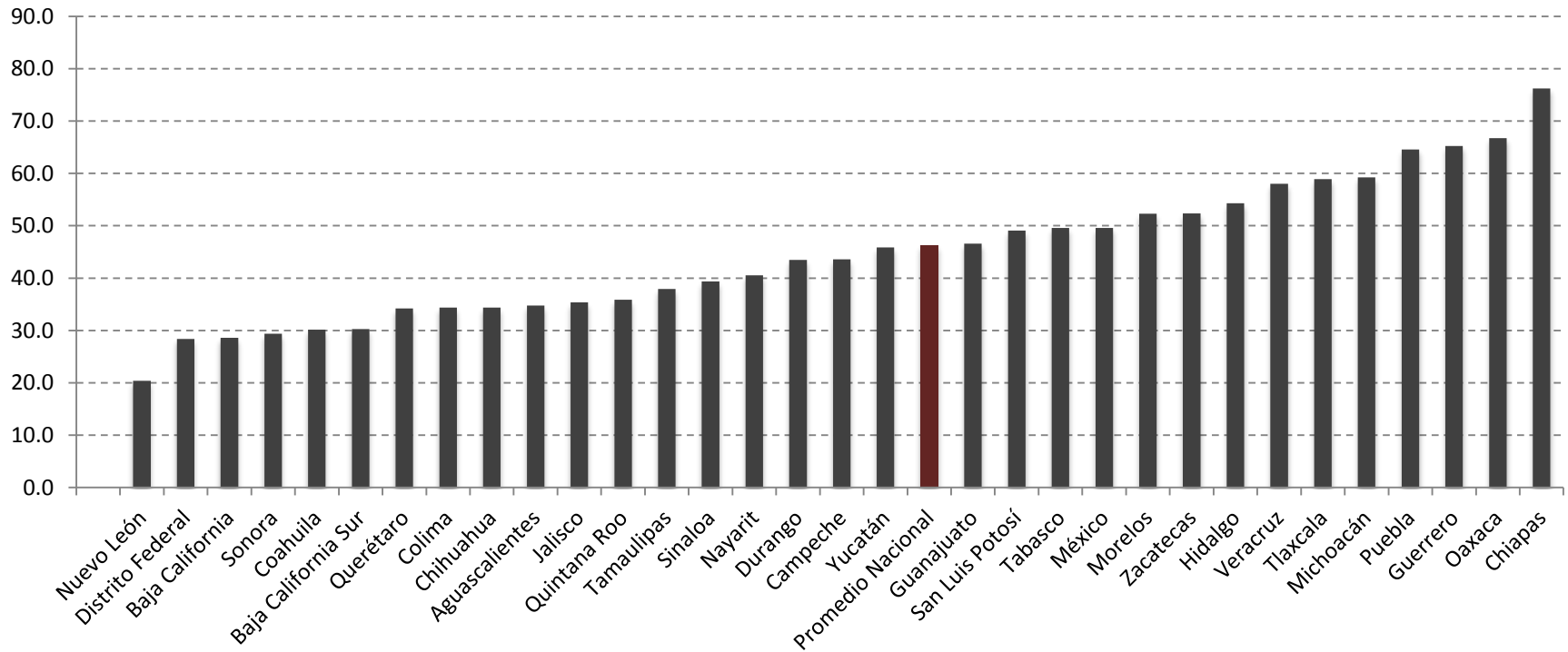
TASA DE INFORMALIDAD LABORAL



Fuente: INEGI, ENOE (Tasa de Informalidad 2, Promedio para el 2013)

POBREZA EN MÉXICO

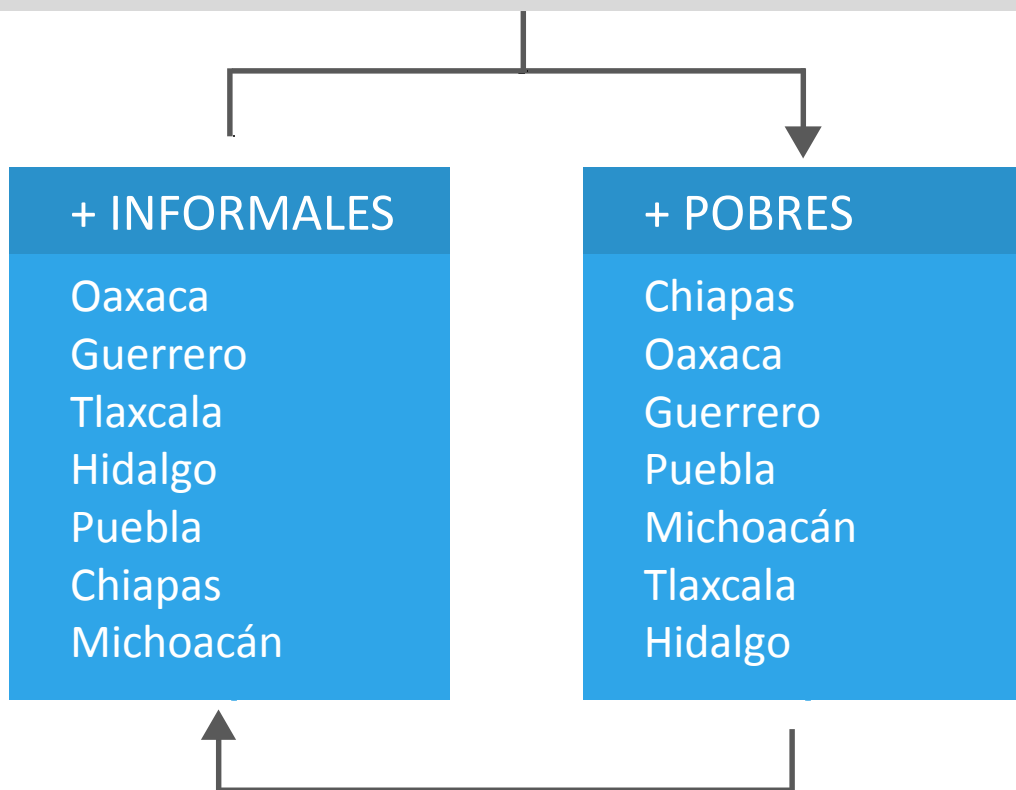
PORCENTAJE DE LA POBLACIÓN EN POBREZA



Fuente: CONEVAL, dato para el 2014.

POBREZA E INFORMALIDAD EN MÉXICO

¡LOS SIETE ESTADOS CON **MÁS INFORMALIDAD**
SON LOS SIETE ESTADOS CON **MÁS POBREZA!**

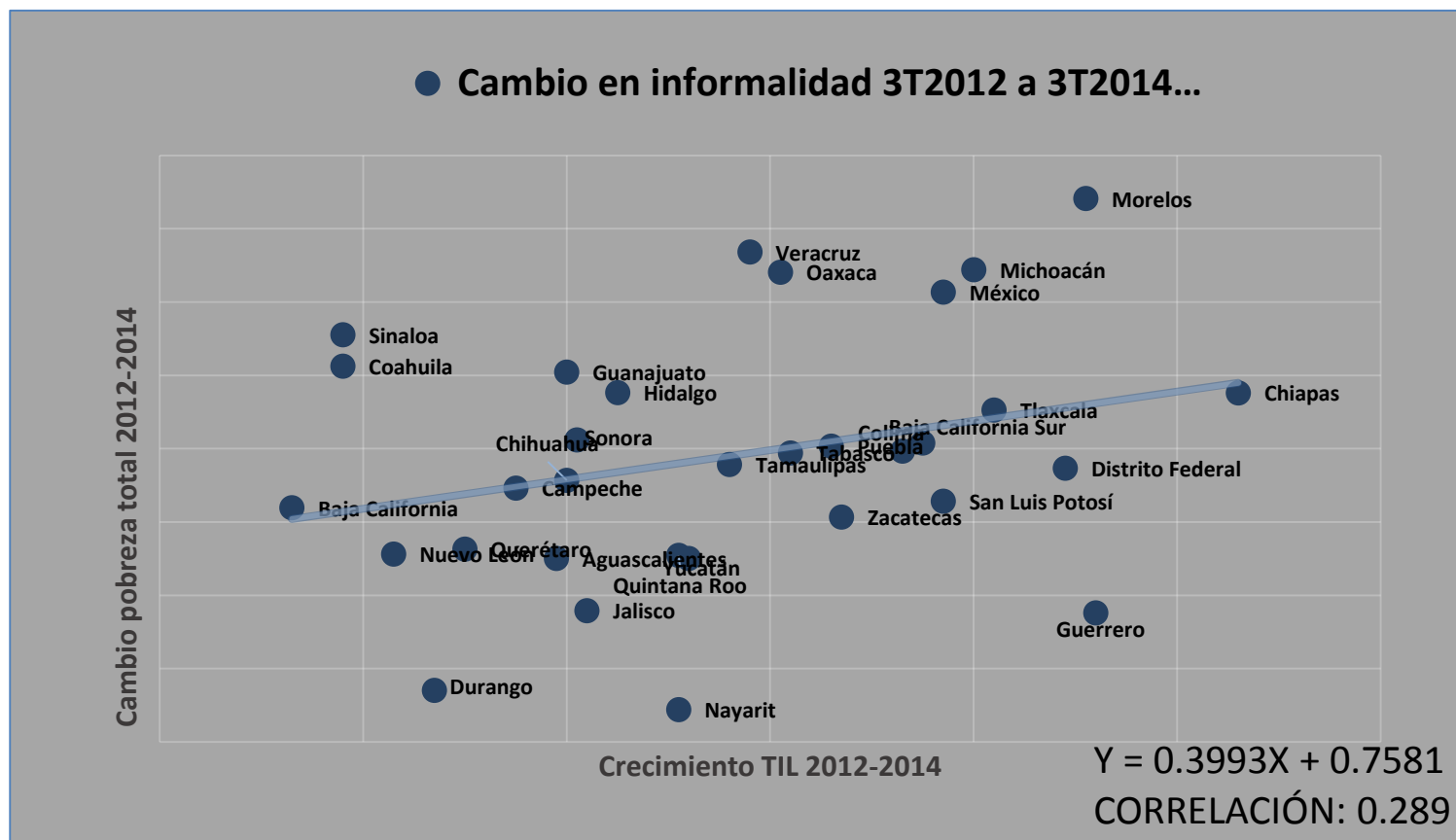


¡LA INFORMALIDAD UN
OBSTÁCULO A LA
COMPETITIVIDAD!

Fuente: INEGI y CONEVAL, DATOS PARA EL 2014.

POBREZA E INFORMALIDAD EN MÉXICO

EN PROMEDIO UN AUMENTO DE 1% EN LA TASA DE INFORMALIDAD LABORAL ESTÁ RELACIONADO CON UN AUMENTO DE 0.4 EN LA POBREZA DE LOS ESTADOS.

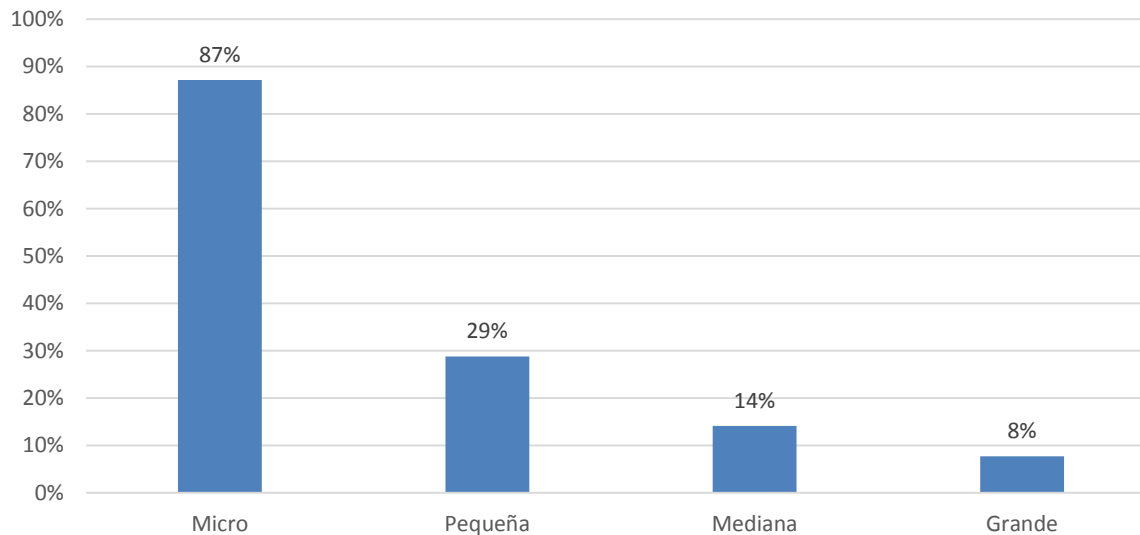


Fuente: MÉXICO, CÓMO VAMOS? Con datos INEGI-ENOE y CONEVAL.

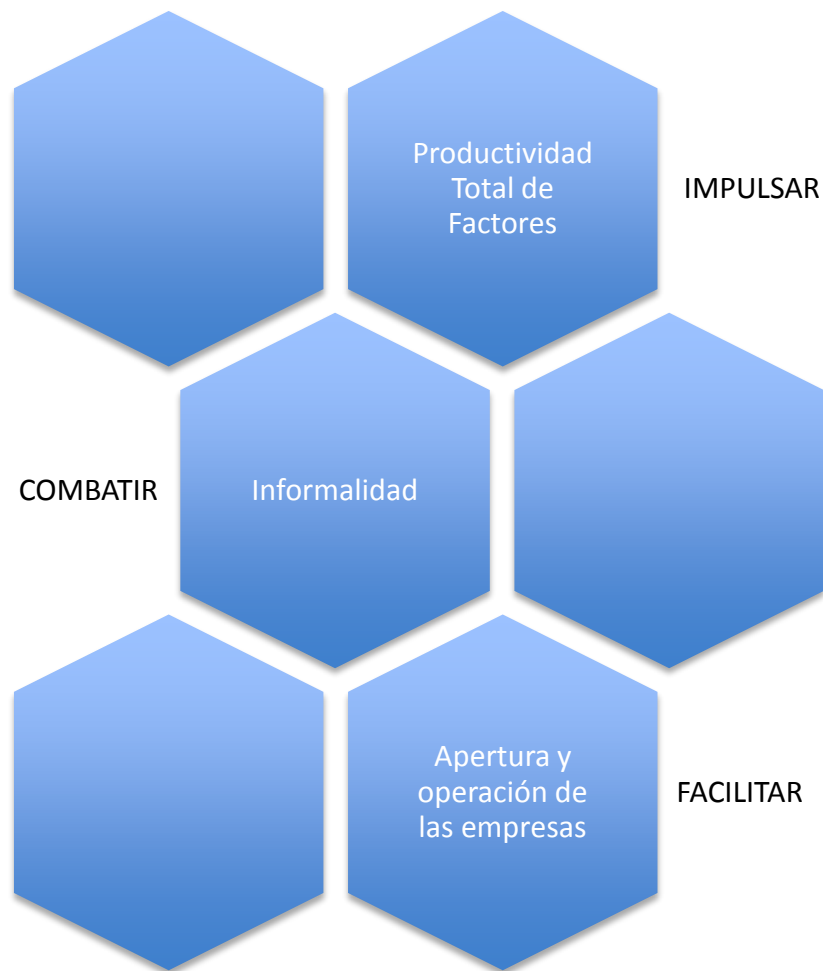
ESTRUCTURA DE LA ECONOMÍA POR TAMAÑO DE EMPRESA:

EL **99%** DE LAS EMPRESAS EN MÉXICO SON **MIPYMES**

Porcentaje de Empresas Informales,
por tamaño



EL PAPEL DE LA POLÍTICA PÚBLICA:



ELIMINAR LOS OBSTÁCULOS AL
CRECIMIENTO DE LAS **MIPYMES**

LEY DE ZONAS ECONÓMICAS ESPECIALES:

ESTADOS QUE INCLUYE: VERACRUZ, OAXACA,
PUEBLA, GUERRERO, CHIAPAS, TABASCO,
CAMPECHE, YUCATAN, Y QUINTANA ROO



LEY DE ZONAS ECONÓMICAS ESPECIALES:

INICIATIVAS DE LEY Y LA DISCUSIÓN EN EL CONGRESO:

EL 29 DE SEPTIEMBRE DEL 2015 EL EJECUTIVO FEDERAL TURNO AL CONGRESO LA **LEY FEDERAL DE ZONAS ECONÓMICAS ESPECIALES**.

LA CÁMARA DE DIPUTADOS COMO CÁMARA DE ORIGEN LA RECIBIÓ Y APROBÓ EL DÍA 14 DE DICIEMBRE DEL 2015.

AHORA ES EL TURNO DE LA CÁMARA DE SENADORES DE DISCUTIR LA LEY

Fuente: SHCP y BANOBRAS

LEY DE ZONAS ECONÓMICAS ESPECIALES:

¿PUEDE FUNCIONAR?:

La apertura económica tiende a favorecer regiones y grupos poblacionales específicos.

La política pública debe corregir esta tendencia promocionando la competitividad de las zonas rezagadas.

La Ley de ZEE puede ayudar al incentivar artificialmente las inversiones en las regiones rezagadas.

El factor más importante es el enlace de las empresas locales a las cadenas productivas y la mejora en las condiciones de empleo local.

Solo combatiendo la informalidad y promoviendo el desarrollo del capital humano de la zona la política puede ser exitosa en el largo plazo.

El círculo vicioso de la desigualdad:

El rol de los tratados comerciales.

INSTITUTO MEXICANO PARA LA COMPETITIVIDAD A.C.



@IMCOmx



/IMCOmx



/IMCOmexico