

# La pedagogía de la transparencia: desafíos de la opacidad en la educación pública en México

20 de agosto 2014



mejora  
tu escuela



OMIDYAR NETWORK™

[www.mejoratuescuela.org](http://www.mejoratuescuela.org)



@mejoratuescuela



/mejoratuescuela

Continúa la **falta de**  
**transparencia y rendición de**  
**cuentas** en el sector educativo  
en el ámbito estatal y federal

El **Censo Educativo** tiene un gran potencial transformador.

Sin embargo su impacto depende de que la información no sea

**CONFIDENCIAL**

# El censo se realizó con el objetivo de crear el Sistema de Información y Gestión Educativa

- **+6 meses** de proceso (2 de mayo al 29 de noviembre de 2013)
- **17,432 personas** contratadas y capacitadas
- **2,548 oficinas** instaladas en todo el país
- **\$724 mdp** invertidos

Fuente: Presentación y rueda de prensa de resultados definitivos del CEMABE. 31 marzo 2014. INEGI, SEP.

# 142 días transcurridos

31 marzo

1 abril

21 mayo

20 agosto

El INEGI entregó todas las bases de datos a la SEP.

OSC's solicitan las bases de datos a la SEP a través del IFAI.

Comisión Permanente del Congreso de la Unión solicita datos del Censo.

La base de datos completa del Censo, en posesión de la SEP, aún no está disponible.

De la información levantada en el  
Censo por el INEGI a nivel nacional...

**¿qué información  
ha hecho pública la SEP?**

Tomando como base los 6 cuestionarios principales para el levantamiento de datos, analizamos qué información se ha hecho pública a nivel centro de trabajo (CT)



Está disponible a nivel escuela (CT) en el sitio del CEMABE.



El dato es secreto. No se ha hecho público a nivel CT.



El dato es considerado personal.

*\*Se excluye de porcentajes de este estudio.*

Fuente: Cuestionarios Censo Educativo [http://cemabe.inegi.org.mx/pdf/Sintesis metodologica y conceptual del CEMABE.pdf](http://cemabe.inegi.org.mx/pdf/Sintesis_metodologica_y_conceptual_del_CEMABE.pdf)

Los agregados a nivel escuela permiten el análisis y al mismo tiempo respetan la privacidad y datos personales.

*Ejemplos:*

- ¿Cuántas computadoras de la escuela no funcionan?
- ¿Cuántos maestros de la escuela cursaron una licenciatura?



# 1. Cuestionario de Inmueble

## 145 preguntas

Datos levantados por INEGI		Datos disponibles a nivel CT
<i>Identificación del Informante</i>		
1	Nombre completo	■
2	Cargo o puesto	■
3	Tipo de inmueble o instalación (construcción, provisional, escuela móvil, sin construcción)	■
4	Dirección oficial del inmueble	■
5	¿Cuántos Centros de Trabajo hay en el inmueble?	■
6	Nombre del Centro de Trabajo	■
7	Clave del Centro de Trabajo	■
8	¿Qué nivel o tipo educativo se imparte?	■
9	¿Qué servicio o modalidad presta en este Centro de Trabajo?	■
10	¿En qué turno ofrece servicio?	■
<i>Características de la construcción:</i>		
11	¿Cuántos anexos escolares tiene este inmueble en otro domicilio?	■
12	¿El inmueble cuenta con barda o cerco perimetral?	■
13	Material de la mayor parte de la barda o cercado perimetral	■
14	Material de la mayor parte de las paredes o muros del inmueble	■
15	Material de la mayor parte del techo del inmueble	■
16	Material de la mayor parte del piso del inmueble	■
17	Fuente principal de abastecimiento de agua en el inmueble	■
18	Fuente principal de energía eléctrica en el inmueble	■
<i>¿Este centro escolar dispone de:</i>		
19	Cisterna o aljibe?	■
20	Letrina u hoyo negro?	■
21	Servicio de baño o sanitario?	■
22	Drenaje?	■
<i>¿El inmueble tiene las siguientes instalaciones para personas con discapacidad?</i>		
23	Rampas útiles para el acceso y circulación	■
24	Cuartos de baño o sanitarios amplios y con agarraderas	■

Datos levantados por INEGI		Datos disponibles a nivel CT
<i>Características de la infraestructura sanitaria:</i>		
25	Cantidad total de cuartos de baño, sanitarios o letrinas en el inmueble	■
26	Del total, ¿cuántos usan los alumnos?	■
27	Del total, ¿cuántos usan los docentes o administrativos?	■
28	Del total de baños, ¿cuántos tienen fisuras o cuareaduras graves en los techos, muros o pisos?	■
29	Del total, ¿cuántos tienen goteras o filtraciones de agua?	■
30	¿Cuántos tienen vidrios rotos?	■
31	¿Cuántos carecen de puerta?	■
32	¿Cuántos hay sin luz eléctrica?	■
33	¿Cuántos hay sin servicio de agua?	■
34	¿Cuántas tazas sanitarias en total tiene el inmueble?	■
35	Del total de tazas sanitarias, ¿cuántas están descompuestas o tienen algún desperfecto?	■
36	Total de mingitorios en el inmueble	■
37	Del total de mingitorios, ¿cuántos están descompuestos o tienen algún desperfecto?	■
38	Cantidad total de lavamanos en el inmueble	■
39	Del total de lavamanos, ¿cuántos están descompuestos o tienen algún desperfecto?	■
40	Cantidad total de bebederos en el inmueble	■
41	Del total de bebederos, ¿cuántos están descompuestos o tienen algún desperfecto?	■
<i>Espacios para el servicio educativo:</i>		
42	Cantidad total de aulas para impartir clase aunque no se utilicen	■
43	Cantidad total de talleres	■
44	Cantidad total de aulas de cómputo	■
45	Cantidad total de aulas para medios	■
46	Cantidad total de laboratorios	■
47	Cantidad total de aulas de enciclomedia	■
48	Cantidad total de oficinas de dirección	■
49	Cantidad total de oficinas administrativas	■
50	Cantidad total de dormitorios para estudiantes	■
51	De los dormitorios para estudiantes, ¿cuántas camas tienen en total?	■
52	Los espacios educativos mencionados, ¿alguno tiene fisuras o cuareaduras graves en techos, muros o pisos?	■

# 1. Cuestionario de Inmueble

## 145 preguntas

Datos levantados por INEGI		Datos disponibles a nivel CT	Datos levantados por INEGI		Datos disponibles a nivel CT
<i>Identificación del Informante</i>			<i>Características de la infraestructura sanitaria:</i>		
1	Nombre completo	█	25	Cantidad total de cuartos de baño, sanitarios o letrinas en el inmueble	█
2	Cargo o puesto	█	26	Del total, ¿cuántos usan los alumnos?	█
3	Tipo de inmueble o instalación (construcción, provisional, escuela móvil, sin construcción)	█	27	Del total, ¿cuántos usan los docentes o administrativos?	█
4	Dirección oficial del inmueble	█	28	Del total de baños, ¿cuántos tienen fisuras o cuareaduras graves en los techos, muros o pisos?	█
5	¿Cuántos Centros de Trabajo hay en el inmueble?	█	29	Del total, ¿cuántos tienen goteras o filtraciones de agua?	█
6	Nombre del Centro de Trabajo	█	30	¿Cuántos tienen vidrios rotos?	█
7	Clave del Centro de Trabajo	█	31	¿Cuántos carecen de puerta?	█
<b>15 Material de la mayor parte del techo del inmueble</b>			<b>35 Del total de tazas sanitarias, ¿cuántas están descompuestas o tienen algún desperfecto?</b>		
<i>Características de la construcción:</i>			<i>Espacios para el servicio educativo:</i>		
16	Material de la mayor parte del piso del inmueble	█	40	Cantidad total de bebederos en el inmueble	█
17	Fuente principal de abastecimiento de agua en el inmueble	█	41	Del total de bebederos, ¿cuántos están descompuestos o tienen algún desperfecto?	█
18	Fuente principal de energía eléctrica en el inmueble	█	<i>Espacios para el servicio educativo:</i>		
<i>¿Este centro escolar dispone de:</i>			42	Cantidad total de aulas para impartir clase aunque no se utilicen	█
19	Cisterna o aljibe?	█	43	Cantidad total de talleres	█
20	Letrina u hoyo negro?	█	44	Cantidad total de aulas de cómputo	█
21	Servicio de baño o sanitario?	█	45	Cantidad total de aulas para medios	█
22	Drenaje?	█	46	Cantidad total de laboratorios	█
<i>¿El inmueble tiene las siguientes instalaciones para personas con discapacidad?</i>			47	Cantidad total de aulas de enciclomedia	█
23	Rampas útiles para el acceso y circulación	█	48	Cantidad total de oficinas de dirección	█
24	Cuartos de baño o sanitarios amplios y con agarraderas	█	49	Cantidad total de oficinas administrativas	█
			50	Cantidad total de dormitorios para estudiantes	█
			51	De los dormitorios para estudiantes, ¿cuántas camas tienen en total?	█
			52	Los espacios educativos mencionados, ¿algún tiene fisuras o cuareaduras graves en techos, muros o pisos?	█



# 1. Cuestionario de Inmueble

## 145 preguntas

Datos levantados por INEGI	Datos disponibles a nivel CT
<i>De los espacios, existen fisuras o cuarteaduras graves en techos, muros o pisos:</i>	
53 ¿En aulas para impartir clase?	
54 ¿En talleres?	
55 ¿En aulas de cómputo?	
56 ¿En aulas de medios?	
57 ¿En laboratorios?	
58 ¿En aulas de enciclomedia?	
59 ¿En oficinas de dirección?	
60 ¿En oficinas administrativas?	
61 ¿En dormitorios para estudiantes?	
62 De estos espacios, ¿alguno tiene goteras o filtraciones de agua?	
<i>De los espacios educativos, existen goteras o filtraciones de agua en:</i>	
63 ¿En aulas para impartir clase?	
64 ¿En talleres?	
65 ¿En aulas de cómputo?	
66 ¿En aulas de medios?	
67 ¿En laboratorios?	
68 ¿En aulas de enciclomedia?	
69 ¿En oficinas de dirección?	
70 ¿En oficinas administrativas?	
71 ¿En dormitorios para estudiantes?	
72 De los espacios educativos que tiene el inmueble, ¿alguno tiene vidrio roto?	
<i>De los espacios educativos, existen vidrios rotos en:</i>	
73 ¿En aulas para impartir clase?	
74 ¿En talleres?	
75 ¿En aulas de cómputo?	
76 ¿En aulas de medios?	
77 ¿En laboratorios?	
78 ¿En aulas de enciclomedia?	
79 ¿En oficinas de dirección?	
80 ¿En oficinas administrativas?	
81 ¿En dormitorios para estudiantes?	
82 De estos espacios educativos, ¿alguno carece de puerta?	

Datos levantados por INEGI	Datos disponibles a nivel CT
<i>De los espacios, carecen de puerta:</i>	
83 ¿En aulas para impartir clase?	
84 ¿En talleres?	
85 ¿En aulas de cómputo?	
86 ¿En aulas de medios?	
87 ¿En laboratorios?	
88 ¿En aulas de enciclomedia?	
89 ¿En oficinas de dirección?	
90 ¿En oficinas administrativas?	
91 ¿En dormitorios para estudiantes?	
92 Del total de espacios que tiene el inmueble, ¿alguno carece de luz eléctrica?	
<i>De los espacios, carecen de luz eléctrica:</i>	
93 ¿En aulas para impartir clase?	
94 ¿En talleres?	
95 ¿En aulas de cómputo?	
96 ¿En aulas de medios?	
97 ¿En laboratorios?	
98 ¿En aulas de enciclomedia?	
99 ¿En oficinas de dirección?	
100 ¿En oficinas administrativas?	
101 ¿En dormitorios para estudiantes?	



# 1. Cuestionario de Inmueble

## 145 preguntas

Datos levantados por INEGI	Datos disponibles a nivel CT
<i>El inmueble ¿cuenta con:</i>	
102 Aula de usos múltiples?	
103 Cuarto para biblioteca?	
104 Auditorio?	
105 Sala de audiovisual?	
106 Cubículo o sala para maestros?	
107 Área de gimnasio?	
108 Alberca o chapoteadero?	
109 Canchas deportivas?	
110 Juegos infantiles?	
111 Arenero?	
112 Sala de espera o pórtico?	
113 Patio o plaza cívica?	
114 Oficina de supervisión de zona?	
115 Minihogar o conserjería?	
116 Almacén o bodega?	
117 Cuarto de intendencia?	
118 Casa del maestro?	
119 Cooperativa, cafetería o tiendita escolar?	
120 Lavandería?	
121 Cocina?	
122 Comedor de alumnos?	
123 Enfermería o servicio médico?	
<i>De los espacios, ¿están techados:</i>	
124 Canchas deportivas?	
125 Patio o plaza cívica?	

Datos levantados por INEGI	Datos disponibles a nivel CT
<i>Espacios para educación especial</i>	
126 Cantidad de aulas de apoyo para educación especial	
127 Cantidad de aulas para psicomotricidad	
128 Cantidad total de aulas de terapia física	
129 Cantidad de aulas de terapia física que tienen aro magnético	
130 Cantidad de aulas de terapia física que tienen cámara de observación	
131 Cantidad aulas de terapia física que cuentan con hidroterapia	
132 ¿Cuántos alumnos podrían ser atendidos en este inmueble considerando que tenga todo el equipamiento, mobiliario y personal necesario?	
<i>Protección civil. ¿El inmueble cuenta con:</i>	
133 Extintor?	
134 Señales de protección civil (Precaución, Cuidado con el escalón, Alto voltaje, etc.)?	
135 Rutas de evacuación?	
136 Salidas de emergencia?	
137 Zonas de seguridad?	
138 Botiquín de primeros auxilios?	
139 Plan de protección civil?	
140 Comité de Seguridad y Emergencia Escolar?	
141 ¿El inmueble tiene alarma sísmica que funcione?	
142 ¿El inmueble es considerado por la autoridad estatal o municipal como albergue en caso de desastre?	
143 ¿El inmueble ha funcionado como albergue en alguna ocasión?	
<i>Mantenimiento y rehabilitación</i>	
144 Durante el ciclo escolar anterior ¿se realizaron obras de mantenimiento regular? (pintura, impermeabilización, cambio de vidrios rotos, etc.)	
145 Durante los últimos tres años ¿se realizaron contrucciones y obras mayores de rehabilitación? (construcción en una aula, recubrimiento de pisos, construcción del pórtico, etc.)	

# 1. Cuestionario de Inmueble

## 145 preguntas

Datos levantados por INEGI	Datos disponibles a nivel CT
<i>El inmueble ¿cuenta con:</i>	
102 Aula de usos múltiples?	
103 Cuarto para biblioteca?	
104 Auditorio?	
105 Sala de audiovisual?	
106 Cubículo o sala para maestros?	
107 Área de gimnasio?	
108 Alberca o chapoteadero?	
109 Canchas deportivas?	
110 Juegos infantiles?	
111 Arenero?	
112 Sala de espera o pórtico?	

Datos levantados por INEGI	Datos disponibles a nivel CT
<i>Espacios para educación especial</i>	
126 Cantidad de aulas de apoyo para educación especial	
127 Cantidad de aulas para psicomotricidad	
128 Cantidad total de aulas de terapia física	
129 Cantidad de aulas de terapia física que tienen aro magnético	
130 Cantidad de aulas de terapia física que tienen cámara de observación	
131 Cantidad aulas de terapia física que cuentan con hidroterapia	
132 ¿Cuántos alumnos podrían ser atendidos en este inmueble considerando que tenga todo el equipamiento, mobiliario y personal necesario?	
<i>Protección civil. ¿El inmueble cuenta con:</i>	
133 Extintor?	

144 Durante el ciclo escolar anterior ¿se realizaron obras de mantenimiento regular? (pintura, impermeabilización, cambio de vidrios rotos, etc.)



118 Casa del maestro?	
119 Cooperativa, cafetería o tiendita escolar?	
120 Lavandería?	
121 Cocina?	
122 Comedor de alumnos?	
123 Enfermería o servicio médico?	
<i>De los espacios, ¿están techados:</i>	
124 Canchas deportivas?	
125 Patio o plaza cívica?	

139 Plan de protección civil?	
140 Comité de Seguridad y Emergencia Escolar?	
141 ¿El inmueble tiene alarma sísmica que funcione?	
142 ¿El inmueble es considerado por la autoridad estatal o municipal como albergue en caso de desastre?	
143 ¿El inmueble ha funcionado como albergue en alguna ocasión?	
<i>Mantenimiento y rehabilitación</i>	
144 Durante el ciclo escolar anterior ¿se realizaron obras de mantenimiento regular? (pintura, impermeabilización, cambio de vidrios rotos, etc.)	
145 Durante los últimos tres años ¿se realizaron contrucciones y obras mayores de rehabilitación? (construcción en una aula, recubrimiento de pisos, construcción del pórtico, etc.)	



Público



No público



Personal

# El cuestionario de Inmueble tiene **145 preguntas**

**Sólo 2 respuestas** son consideradas **datos personales**

De las **143 restantes**,  
la SEP sólo ha publicado **30 respuestas\***

**21%** de los datos

\*Con desglose a nivel Centro de Trabajo (escuela).  
Fuente: IMCO con datos de SEP, INEGI.

# 2. Cuestionario de Centro de Trabajo

## 173 preguntas

Datos levantados por INEGI	Datos disponibles a nivel CT
<i>Identificación del Informante</i>	
146 ¿El informante es el mismo que respondió el cuestionario del inmueble?	
147 Nombre completo de la persona que contesta	
<i>148 ¿Regularmente en qué horario labora el Centro de Trabajo?</i>	
a) Hora de entrada	
b) Hora de salida	
c) Hora de retorno	
d) Hora de salida	
<i>¿Los recursos para el pago de los maestros provienen de:</i>	
149 Gobierno Federal?	
150 Gobierno Estatal?	
151 Gobierno Municipal?	
152 Particulares?	
153 La Asociación de Padres de Familia?	
154 Consejo Escolar de Participación Social?	
155 Un organismo autónomo?	
156 No sabe?	
157 ¿Los padres de familia o el Consejo Escolar de Participación Social aportan recursos para el pago de alguno de los maestros de este Centro de Trabajo?	
<i>¿Los recursos para el mantenimiento del Centro de Trabajo provienen de:</i>	
158 Gobierno Federal?	
159 Gobierno Estatal?	
160 Gobierno Municipal?	
161 Particulares?	
162 La Asociación de Padres de Familia?	
163 Consejo Escolar de Participación Social?	
164 Un organismo autónomo?	
165 No sabe?	
<i>Matrícula escolar del CT</i>	
166 ¿Cuántos alumnos están inscritos en el Centro de Trabajo?	
167 ¿Cuántos alumnos podrían ser atendidos en este Centro de Trabajo considerando que tenga todo el equipamiento, mobiliario y personal necesario?	
168 ¿Este Centro de Trabajo usa todos los espacios que hay en el inmueble?	

Datos levantados por INEGI	Datos disponibles a nivel CT
<i>De los espacios siguientes ¿cuántos usan en este Centro de Trabajo?:</i>	
169 Aulas para impartir clase	
170 Talleres	
171 Aulas de cómputo	
172 Aulas de medios	
173 Laboratorios	
174 Aulas de enciclomedia	
175 Oficinas de dirección	
176 Oficinas administrativas	
177 Dormitorios para estudiantes	
178 Cuartos de baños, sanitarios o letrinas	
179 Cuartos de baño, sanitarios o letrinas para uso de los alumnos	
180 Cuartos de baño, sanitarios o letrinas para uso de los docentes o administrativos	
181 Lavamanos	
182 Bebederos	
183 Aulas de apoyo para educación especial	
184 Aulas de terapia física	
<i>Además de estos espacios, ¿el personal o los alumnos de este Centro de Trabajo usan...?</i>	
185 Las aulas de usos múltiples?	
186 La biblioteca?	
187 El auditorio?	
188 La sala de audiovisual?	
189 Los cubículos o salas de maestros?	
190 El gimnasio?	
191 La alberca o chapoteadero?	
192 Las canchas deportivas?	
193 La zona de juegos infantiles?	
194 El arenero?	
195 Las salas de espera o el pórtico?	
196 El patio o plaza cívica?	
197 La oficina de supervisión de zona?	
198 El minihogar o consejería?	
199 El almacén o bodega?	



Público



No público



Personal

# 2. Cuestionario de Centro de Trabajo

173 preguntas

Datos levantados por INEGI	Datos disponibles a nivel CT
<i>Identificación del Informante</i>	
146 ¿El informante es el mismo que respondió el cuestionario del inmueble?	<input type="checkbox"/>

Datos levantados por INEGI	Datos disponibles a nivel CT
<i>De los espacios siguientes ¿cuántos usan en este Centro de Trabajo?:</i>	
169 Aula para impartir clases	<input type="checkbox"/>

## ¿Los recursos para el pago de los maestros provienen de:

149	Gobierno Federal?	<input type="checkbox"/>
150	Gobierno Estatal?	<input type="checkbox"/>
151	Gobierno Municipal?	<input type="checkbox"/>
152	Particulares?	<input type="checkbox"/>
153	La Asociación de Padres de Familia?	<input type="checkbox"/>
154	Consejo Escolar de Participación Social?	<input type="checkbox"/>
155	Un organismo autónomo?	<input type="checkbox"/>
156	No sabe?	<input type="checkbox"/>
157	¿Los padres de familia o el Consejo Escolar de Participación Social aportan recursos para el pago de alguno de los maestros de este Centro de Trabajo?	<input type="checkbox"/>

165	No sabe?	<input type="checkbox"/>
<i>Matrícula escolar del CT</i>		
166	¿Cuántos alumnos están inscritos en el Centro de Trabajo?	<input type="checkbox"/>
167	¿Cuántos alumnos podrían ser atendidos en este Centro de Trabajo considerando que tenga todo el equipamiento, mobiliario y personal necesario?	<input type="checkbox"/>
168	¿Este Centro de Trabajo usa todos los espacios que hay en el inmueble?	<input type="checkbox"/>

193	La zona de juegos infantiles?	<input type="checkbox"/>
194	El arenero?	<input type="checkbox"/>
195	Las salas de espera o el pórtico?	<input type="checkbox"/>
196	El patio o plaza cívica?	<input type="checkbox"/>
197	La oficina de supervisión de zona?	<input type="checkbox"/>
198	El minihogar o consejería?	<input type="checkbox"/>
199	El almacén o bodega?	<input type="checkbox"/>



Público



No público



Personal



# 2. Cuestionario de Centro de Trabajo

## 173 preguntas

Datos levantados por INEGI	Datos disponibles a nivel CT
200 El cuarto de intendencia?	
201 La casa del maestro?	
202 La cooperativa, cafetería o tiendita escolar?	
203 La lavandería?	
204 La cocina?	
205 El comedor para alumnos?	
206 La enfermería o el servicio médico?	
<i>¿El aula de cómputo la usan:</i>	
207 Los alumnos?	
208 Los docentes?	
209 Los administrativos o directivos?	
<i>¿El aula de medios la usan:</i>	
210 Los alumnos?	
211 Los docentes?	
212 Los administrativos o directivos?	
<i>¿La sala audiovisual la usan:</i>	
213 Los alumnos?	
214 Los docentes?	
215 Los administrativos o directivos?	
<i>Equipamiento de espacios educativos:</i>	
216 ¿Todas las aulas cuentan con pizarrón o pintarrón?	
217 ¿Cuántos pizarrones o pintarrones hacen falta?	
218 ¿Cuántos pizarrones o pintarrones necesitan reparación?	
219 ¿Todos los alumnos disponen de muebles adecuados para sentarse?	
220 ¿Cuántos alumnos no tienen un mueble para sentarse?	
221 ¿Cuántos muebles para sentarse necesitan reparación?	
222 ¿Todos los alumnos disponen de un mueble adecuado para apoyarse al escribir o dibujar? (mesa, mesabanco, pupitre, etc.)	
223 ¿Cuántos alumnos no tienen mueble para apoyarse?	
224 ¿Cuántos muebles para apoyarse necesitan reparación?	
225 En los talleres y/o laboratorios, ¿todos los alumnos disponen de un mueble para sentarse?	
226 En los talleres y/o laboratorios, ¿cuántos alumnos no tienen un mueble para sentarse?	
227 En los talleres y/o laboratorios, ¿cuántos muebles para sentarse necesitan reparación?	
228 En los talleres y/o laboratorios, ¿todos los alumnos disponen de un mueble para apoyarse?	

Datos levantados por INEGI	Datos disponibles a nivel CT
229 En los talleres y/o laboratorios, ¿cuántos alumnos no tienen un mueble para apoyarse?	
230 En los talleres y/o laboratorios, ¿cuántos muebles para apoyarse necesitan reparación?	
231 ¿Todas las aulas para impartir clase cuentan con escritorio o mesa para el maestro?	
232 ¿Cuántos escritorios o mesas hacen falta?	
233 ¿Cuántos escritorios o mesas necesitan reparación?	
234 ¿Todas las aulas para impartir clase cuentan con una silla para el maestro?	
235 ¿Cuántas sillas para el maestro hacen falta?	
236 ¿Cuántas sillas para el maestro necesitan reparación?	
237 ¿Cuántos proyectores o cañones tiene en total?	
238 ¿Cuántos proyectores o cañones no funciona?	
239 De los equipos enciclomedia ¿cuántos no funcionan?	
<i>Equipamiento para educación especial:</i>	
240 ¿Cuenta con mobiliario adaptado para alumnos con discapacidad? (bandas de velcro, reposacabezas, tiras antideslizantes, etc.)	
241 Del mobiliario adaptado ¿cuántos necesitan reparación?	
242 ¿Cuántas impresoras Braille tienen?	
243 De las impresoras Braille ¿cuántas necesitan reparación?	
<i>¿Este Centro de Trabajo participa en los siguientes programas o proyectos?</i>	
244 Enciclomedia	
245 Escuelas de Bajo Rendimiento	
246 Escuelas de Tiempo completo (ETC)	
247 Fortalecimiento del Servicio de la Educación Telesecundaria	
248 Habilidades Digitales para Todos (HDT)	
249 Programa Asesor Técnico Pedagógico y para la Atención Educativa a la Diversidad Social Lingüística y Cultural (PATP)	
250 Programa Desayunos Escolares (PDE)	
251 Programa de Acciones Compensatorias para Abatir el Rezago Educativo en la Educación Inicial y Básica (PAREIB)	
252 Programa de Educación Inicial y Básica para la Población Rural e Indígena (antes FIDUCAR)	
253 Programa de Educación Primaria para Niñas y Niños Migrantes (PRONIM)	
254 Programa de Escuela Segura (PES)	
255 Programa de Infraestructura (Mejores Escuelas)	
256 Programa Escuelas de Calidad (PEC)	
257 Programa Escuela Siempre Abierta (PROESA)	
258 Programa Emergente para la Mejora del Logro Educativo (PEMLE)	
259 Programa Fortalecimiento de la Educación Especial y de la Integración educativa (PFEEIE)	

# 2. Cuestionario de Centro de Trabajo

## 173 preguntas

Datos levantados por INEGI	Datos disponibles a nivel CT
260 Programa Nacional de Inglés en Educación Básica (PNIEB)	
261 Programa Nacional de Lectura (PNL)	
262 Programa Ver Bien para Aprender Mejor	
263 Proyecto Mejoramiento del Logro Educativo en Escuelas Primarias Multigrado	
264 Además de los programas mencionados, ¿la escuela participa en algún otro programa?	
264b) Especifica el programa o proyectos	
<i>Servicio de consulta de libros:</i>	
265 ¿Este Centro de Trabajo cuenta con servicio de consulta o préstamo de libros?	
<i>Servicio de alimentos:</i>	
266 ¿En este CT los niños reciben alimentos?	
<i>¿Quién paga los alimentos? Padres de familia, Consejo de Participación social, Gobierno municipal, Gobierno estatal, Gobierno federal, Asociación civil u otro</i>	
267a) Padres de familia	
267b) Consejo Escolar de Participación Social	
267c) Gobierno Municipal	
267d) Gobierno Estatal	
267e) Gobierno Federal	
267f) Asociación Civil	
267g) Otro	
<i>Comunicaciones:</i>	
268 ¿En este Centro de Trabajo hay Internet?	
<i>¿Quiénes tienen acceso a Internet:</i>	
269 Los alumnos?	
270 Los docentes?	
271 Los administrativos o directivos?	
272 ¿La conexión a Internet es pública o privada?	
273 ¿Considera que su conexión a Internet es: Rápida? Lenta? Muy lenta?	
274 ¿Conoce el ancho de banda?	
275 ¿De cuántos megabytes es el ancho de banda?	
<i>Equipo de cómputo:</i>	
276 ¿Cuántos equipos de cómputo tiene en total este Centro de Trabajo?	
277 ¿Cuántos equipos de cómputo sirven?	
278 De los que sirven, ¿cuántos son portátiles, laptop o tabletas?	
279 De los que sirven, ¿cuántos son de escritorio?	
280 De los de escritorio, ¿cuántos son de pantalla plana?	

Datos levantados por INEGI	Datos disponibles a nivel CT
281 ¿Cuántos equipos de cómputo usan los docentes?	
282 ¿Cuántos equipos de cómputo usa el personal administrativo?	
283 ¿Cuántos equipos de cómputo usan los alumnos?	
<i>¿Cuántos equipos de cómputo fueron otorgados, comprados o adquiridos por:</i>	
284 La SEP o gobierno federal?	
285 La autoridad educativa del estado, el gobierno estatal o municipal?	
286 Con recursos privados propios del Centro de Trabajo?	
287 Con aportaciones de los padres de familia?	
288 Una institución privada?	
289 Otro?	
289b) Especifica	
<i>Participación social:</i>	
290 ¿El CT cuenta con Consejo Escolar de Participación Social?	
291 ¿Está inscrito en el Registro Público de Consejos Escolares?	
292 ¿De cuántos integrantes se compone?	
293 ¿Quién preside el Consejo? (Director, maestro, padre, otro)	
294 ¿Cuántos son padres de familia?	
295 ¿Cuántos son maestros?	
296 ¿En este CT hay Asociación de Padres de Familia?	
297 ¿El Presidente de la Asociación de Padres de Familia participa en el Consejo Escolar de Participación Social?	
<i>Datos de contacto del CT:</i>	
298 Número de teléfono del Centro de Trabajo	
299 Correo electrónico del Centro de Trabajo	
300 Página web del Centro de Trabajo	
<i>Datos de contacto del informante</i>	
301 CURP	
302 RFC con homoclave	
303 Número telefónico particular	
304 Número de celular	
305 Correo electrónico	
306 Domicilio particular (calle, número, colonia, código postal, localidad, municipio o delegación y entidad federativa)	



Público



No público



Personal

# 2. Cuestionario de Centro de Trabajo

173 preguntas

Datos levantados por INEGI	Datos disponibles a nivel CT
260 Programa Nacional de Inglés en Educación Básica (PNIEB)	<input type="checkbox"/>
261 Programa Nacional de Lectura (PNL)	<input type="checkbox"/>
262 Programa Ver Bien para Aprender Mejor	<input type="checkbox"/>
263 Proyecto Mejoramiento del Logro Educativo en Escuelas Primarias Multigrado	<input type="checkbox"/>
264 Además de los programas mencionados, ¿la escuela participa en algún otro programa?	<input type="checkbox"/>
264b) Especifica el programa o proyectos <i>Servicio de consulta de libros:</i>	<input type="checkbox"/>

Datos levantados por INEGI	Datos disponibles a nivel CT
281 ¿Cuántos equipos de cómputo usan los docentes?	<input type="checkbox"/>
282 ¿Cuántos equipos de cómputo usa el personal administrativo?	<input type="checkbox"/>
283 ¿Cuántos equipos de cómputo usan los alumnos?	<input type="checkbox"/>
<i>¿Cuántos equipos de cómputo fueron otorgados, comprados o adquiridos por:</i>	
284 La SEP o gobierno federal?	<input type="checkbox"/>
285 La autoridad educativa del estado, el gobierno estatal o municipal?	<input type="checkbox"/>
286 Con recursos privados propios del Centro de Trabajo?	<input type="checkbox"/>

266 ¿En este CT los niños reciben alimentos?

266 ¿En este CT los niños reciben alimentos?	<input type="checkbox"/>
----------------------------------------------	--------------------------

¿Quién paga los alimentos? Padres de familia, Consejo de Participación

289b) Especifica	<input type="checkbox"/>
------------------	--------------------------

*¿Cuántos equipos de cómputo fueron otorgados, comprados o adquiridos por:*

284 La SEP o gobierno federal?

285 La autoridad educativa del estado, el gobierno estatal o municipal?

286 Con recursos privados propios del Centro de Trabajo?

287 Con aportaciones de los padres de familia?

272 ¿La conexión a Internet es pública o privada?	<input type="checkbox"/>
273 ¿Considera que su conexión a Internet es: Rápida? Lenta? Muy lenta?	<input type="checkbox"/>
274 ¿Conoce el ancho de banda?	<input type="checkbox"/>
275 ¿De cuántos megabytes es el ancho de banda?	<input type="checkbox"/>
<i>Equipo de cómputo:</i>	
276 ¿Cuántos equipos de cómputo tiene en total este Centro de Trabajo?	<input type="checkbox"/>
277 ¿Cuántos equipos de cómputo sirven?	<input type="checkbox"/>
278 De los que sirven, ¿cuántos son portátiles, laptop o tabletas?	<input type="checkbox"/>
279 De los que sirven, ¿cuántos son de escritorio?	<input type="checkbox"/>
280 De los de escritorio, ¿cuántos son de pantalla plana?	<input type="checkbox"/>

301	<input type="checkbox"/>
302 RFC con homoclave	<input type="checkbox"/>
303 Número telefónico particular	<input type="checkbox"/>
304 Número de celular	<input type="checkbox"/>
305 Correo electrónico	<input type="checkbox"/>
306 Domicilio particular (calle, número, colonia, código postal, localidad, municipio o delegación y entidad federativa)	<input type="checkbox"/>



Público



No público



Personal

El cuestionario de  
Centro de Trabajo  
tiene **173 preguntas**

**Sólo 7 respuestas** son consideradas **datos personales**

De las **166 restantes**,  
la SEP sólo ha publicado **27 respuestas\***

**16%** de los datos

\*Con desglose a nivel Centro de Trabajo (escuela).  
Fuente: IMCO con datos de SEP, INEGI.

# 3. Cuestionario de Personal en Centros de Trabajo (CTs)

## 55 preguntas

Datos levantados por INEGI	Datos disponibles a nivel CT
1 Clave de Centro de Trabajo	Verde
2 Nombre del centro de trabajo	Verde
3 Turno en el que labora en el centro	Verde
4 Nombre Completo	Rojo
5 CURP más reciente	Rojo
6 RFC con homoclave	Rojo
7 <i>Datos de contacto:</i>	N/A
a) Entidad federativa, municipio y código postal del domicilio donde vive.	Rojo
b) Número de teléfono (de casa)	Rojo
c) Número de teléfono celular	Rojo
d) Correo electrónico.	Rojo
8 Años de antigüedad en el sistema educativo en total	Rojo
9 Años de antigüedad en escuela pública	Rojo
10 Años de antigüedad en escuela privada	Rojo
11 Último año o grado que aprobó en la escuela	Rojo
12 ¿Cuál es el nombre de la carrera (licenciatura) que estudió?	Rojo
13 ¿En qué situación se encuentran sus estudios?	Rojo
14 ¿La institución educativa en la que estudió su último grado es?: (pública o privada)	Rojo
15 ¿Actualmente se encuentra estudiando?	Rojo
16 ¿Qué está estudiando?	Rojo
17 ¿Recibe alguna beca para estudios?	Rojo
18 ¿Cuál es el origen de la beca?	Rojo
19 Año en que aprobó su último grado escolar	Rojo
20 ¿Habla alguna lengua indígena?	Rojo
21 ¿Qué lengua indígena habla?	Rojo
22 ¿Habla alguna lengua extranjera?	Rojo
23 ¿Qué lengua extranjera habla?	Rojo
24 ¿Ha sido miembro del Consejo Escolar de Participación Social?	Rojo
25 ¿Cuáles son las funciones que desempeña independientemente de su categoría o tipo de contrato?	Rojo
26 ¿Cuál es su relación contractual con este centro de trabajo?	Rojo

Datos levantados por INEGI	Datos disponibles a nivel CT
27 ¿Quién le paga?	Rojo
28 En los últimos 12 meses, ¿cuántos cursos de capacitación recibió?	Rojo
29 De la capacitación que tomó o cursa actualmente, marque si fue sobre pedagogía o sobre dominio de la materia.	Rojo
30 Indique en cuál(es) área(s) de conocimiento considera que requiere capacitación.	Rojo
31 ¿Tomó o recibe actualmente algún curso sobre manejo psicológico?	Rojo
32 ¿Requiere algún curso sobre manejo psicológico?	Rojo
33 ¿Imparte clase en alguna lengua indígena?	Rojo
34 ¿En qué lengua indígena imparte su clase?	Rojo
35 ¿Cuenta con material de apoyo en lengua indígena para impartir su clase?	Rojo
36 ¿Sabe comunicarse a través de la Lengua de Señas Mexicana?	Rojo
37 ¿Utiliza la Lengua de Señas Mexicana para impartir clase?	Rojo
38 ¿Tiene alumnos(as) que requieren utilizar sistema Braille?	Rojo
39 ¿Cuenta con material de apoyo en sistema Braille para los alumnos(as) que lo requieran?	Rojo
40 ¿Ha participado en el Programa del Sistema de Formación Continua y Superación Profesional de Maestros de Educación Básica en Servicio?	Rojo
41 ¿Está en el Programa de Carrera Magisterial?	Rojo
42 Vertientes y niveles de Carrera Magisterial en los que se encuentra	Rojo
43 ¿Con cuántas claves presupuestales cobra en este centro de trabajo?	Rojo
44 ¿Es director(a) o supervisor(a)?	Rojo
45 ¿Está dictaminado(a)?	Rojo
46 <i>Información por clave presupuestal</i>	N/A
a) Clave presupuestal	Rojo
b) Situación laboral	Rojo
c) Su pago es por: jornada, horas	Rojo
d) Si su pago es por horas, anote el número de éstas	Rojo
e) Tipo de sostenimiento	Rojo
f) Nombre de puesto o categoría	Rojo
g) Clave de puesto o categoría	Rojo

# 3. Cuestionario de Personal en Centros de Trabajo (CTs)

## 55 preguntas

Datos levantados por INEGI		Datos disponibles a nivel CT	Datos levantados por INEGI		Datos disponibles a nivel CT
1	Clave de Centro de Trabajo	Green	27	¿Quién le paga?	Red
2	Nombre del centro de trabajo	Green	28	En los últimos 12 meses, ¿cuántos cursos de capacitación recibió?	Red
3	Turno en el que labora en el centro	Green	29	De la capacitación que tomó o cursa actualmente, marque si fue sobre pedagogía o sobre dominio de la materia.	Red
4	Nombre Completo	Red	30	Indique en cuál(es) área(s) de conocimiento considera que requiere capacitación.	Red
5	CURP más reciente	Black	31	¿Tiene algún hijo(a) que estudia en un centro de trabajo? Marque con una X	Red
6	RFC con homoclave	Black	32	¿Tiene algún hijo(a) que estudia en un centro de trabajo? Marque con una X	Red
11 Último año o grado que aprobó en la escuela		Red	34	¿En qué lengua indígena imparte su clase?	Red
c)	Numero de telefono celular	Black	35	¿Cuenta con material de apoyo en lengua indígena para impartir su	Red
d)	Correo electrónico	Black	38	¿Tiene alumnos(as) que requieren utilizar sistema Braille?	Red
27 ¿Quién le paga?		Red	11	Último año o grado que aprobó en la escuela	Red
28 En los últimos 12 meses, ¿cuántos cursos de capacitación recibió?		Red	41	¿Está en el Programa de Carrera Magisterial?	Red
	(pública o privada)	Red	42	Vertientes y niveles de Carrera Magisterial en los que se encuentra	Red
15	¿Actualmente se encuentra estudiando?	Red	43	¿Con cuántas claves presupuestales cobra en este centro de trabajo?	Red
16	¿Qué está estudiando?	Red	44	¿Es director(a) o supervisor(a)?	Red
17	¿Recibe alguna beca para estudios?	Red	45	¿Está dictaminado(a)?	Red
18	¿Cuál es el origen de la beca?	Red	46	Información por clave presupuestal	N/A
19	Año en que aprobó su último grado escolar	Red	a)	Clave presupuestal	Red
20	¿Habla alguna lengua indígena?	Red	b)	Situación laboral	Red
21	¿Qué lengua indígena habla?	Red	c)	Su pago es por: jornada, horas	Red
22	¿Habla alguna lengua extranjera?	Red	d)	Si su pago es por horas, anote el número de éstas	Red
23	¿Qué lengua extranjera habla?	Red	e)	Tipo de sostenimiento	Red
24	¿Ha sido miembro del Consejo Escolar de Participación Social?	Red	f)	Nombre de puesto o categoría	Red
25	¿Cuáles son las funciones que desempeña independientemente de su categoría o tipo de contrato?	Red	g)	Clave de puesto o categoría	Red
26	¿Cuál es su relación contractual con este centro de trabajo?	Red			



Público



No público



Personal

# El cuestionario de Personal en Centros de Trabajo tiene **55 preguntas**

**Sólo 5 respuestas son consideradas datos personales**
















De las **50 restantes**,  
la SEP sólo ha publicado **3 respuestas\***

**6%** de los datos

\*Con desglose a nivel Centro de Trabajo (escuela).  
Fuente: IMCO con datos de SEP, INEGI.

# 4. Pase de Lista de Personal

15 preguntas

Datos levantados por INEGI		Datos disponibles a nivel CT
1	Existencia de CURP: Cuenta con CURP, no tiene CURP, no sabe la CURP	
2	CURP	
3	Nombre completo del maestro	
4	RFC	
5	Sexo	
6	Entidad de nacimiento	
7	País de nacimiento	
8	Fecha de nacimiento	
9	¿En este Centro de Trabajo tiene plaza federal o estatal?	
10	¿Cuántas plazas tiene en el Centro de Trabajo?	
11	Claves presupuestales de las plazas que tiene en este Centro de Trabajo	
12	¿Cuál es la función que desempeña actualmente?	
13	¿Cuántas horas de clase imparte a la semana en este Centro de Trabajo y turno?	
14	Nombre de la materia	
15	Grado/ Grupo/ Multigrado	



# El cuestionario de Pase de Lista de Personal tiene **15 preguntas**

**Sólo 3 respuestas** son consideradas **datos personales**
















De las **12 restantes**,  
la SEP sólo ha publicado **1 respuesta\***











**8%** de los datos

\*Con desglose a nivel Centro de Trabajo (escuela).  
Fuente: IMCO con datos de SEP, INEGI.

# 5. Cuestionario de Alumnos

## 36 preguntas

Datos levantados por INEGI		Datos disponibles a nivel CT
1	Clave de la escuela	
2	Nombre del alumno(a)	
3	CURP más reciente del alumno(a)	
4	Entidad federativa en la que vive el alumno(a)	
5	Nombre del municipio (o delegación) en la que vive el alumno(a)	
6	Código postal del lugar en donde vive el alumno(a)	
7	¿El alumno(a) habla alguna lengua indígena?	
8	¿Qué lengua indígena habla?	
9	¿El alumno(a) también habla español?	
10	¿Cómo se traslada el alumno(a) de la casa a la escuela?	
11	Tiempo de traslado del alumno(a) de la casa a la escuela	
12	Becas o apoyos a la educación que recibe el alumno(a)	
13	¿El alumno(a) cuenta con acceso a Internet?	
14	Servicios de educación especial que recibe el alumno(a)	
15	Servicios de educación especial por aptitudes sobresalientes	

Datos levantados por INEGI		Datos disponibles a nivel CT
16	<i>Condiciones físicas, mentales o intelectuales especiales del alumno</i>	N/A
16	Motriz (parálisis cerebral, distrofia muscular, amputaciones, entre otras)	
a)	¿Utiliza o requiere de tablero de comunicación?	
b)	¿Utiliza o requiere de silla de ruedas?	
c)	¿Utiliza o requiere de muletas, andadera o bastón?	
d)	¿Utiliza o requiere de prótesis?	
e)	¿Utiliza o requiere de atril de escritorio?	
f)	¿Utiliza o requiere de otro?	
16	Ceguera	
16	Baja visión (más de 20/60 dioptrías)	
a)	¿Utiliza o requiere de bastón blanco?	
b)	¿Utiliza o requiere de libros en sistema Braille?	
c)	¿Utiliza o requiere de regleta para escribir en sistema Braille?	
d)	¿Utiliza o requiere de libros de caracteres ampliados o macrotipos?	
16	Sordera	
17	Hipoacusia o baja audición (16-25 decibeles)	
a)	¿Utiliza o requiere de aparato de audición?	
b)	¿Utiliza o requiere de Lengua de Señas Mexicana?	
17	Autismo	
a)	¿Utiliza o requiere de tablero de comunicación?	
17	Mental (bipolar, psicosis, trastorno de ansiedad, entre otras)	
17	Intelectual (síndrome Down, déficit cognitivo global, entre otros)	

# 5. Cuestionario de Alumnos

36 preguntas

Datos levantados por INEGI		Datos disponibles a nivel CT	Datos levantados por INEGI		Datos disponibles a nivel CT
1	Clave de la escuela	<input type="checkbox"/>	16	Condiciones físicas, mentales o intelectuales especiales del alumno	N/A
2	Nombre del alumno(a)	<input type="checkbox"/>	16	Motriz (parálisis cerebral, distrofia muscular, amputaciones, entre otras)	<input type="checkbox"/>
11	Tiempo de traslado del alumno(a) de la casa a la escuela	<input type="checkbox"/>			<input type="checkbox"/>
6	Código postal del lugar en donde vive el alumno(a)	<input type="checkbox"/>	6	¿Utiliza o requiere de prótesis?	<input type="checkbox"/>
12	Becas o apoyos a la educación que recibe el alumno(a)	<input type="checkbox"/>			<input type="checkbox"/>
b)	¿Utiliza o requiere de libros en sistema Braille?	<input type="checkbox"/>			<input type="checkbox"/>
13	¿El alumno(a) cuenta con acceso a Internet?	<input type="checkbox"/>	c)	¿Utiliza o requiere de regleta para escribir en sistema Braille?	<input type="checkbox"/>
14	Servicios de educación especial que recibe el alumno(a)	<input type="checkbox"/>	d)	¿Utiliza o requiere de libros de caracteres ampliados o macrotipos?	<input type="checkbox"/>
15	Servicios de educación especial por aptitudes sobresalientes	<input type="checkbox"/>	16	Sordera	<input type="checkbox"/>
			17	Hipoacusia o baja audición (16-25 decibeles)	<input type="checkbox"/>
			a)	¿Utiliza o requiere de aparato de audición?	<input type="checkbox"/>
			b)	¿Utiliza o requiere de Lengua de Señas Mexicana?	<input type="checkbox"/>
			17	Autismo	<input type="checkbox"/>
			a)	¿Utiliza o requiere de tablero de comunicación?	<input type="checkbox"/>
			17	Mental (bipolar, psicosis, trastorno de ansiedad, entre otras)	<input type="checkbox"/>
			17	Intelectual (síndrome Down, déficit cognitivo global, entre otros)	<input type="checkbox"/>

# El cuestionario de Alumnos tiene **36 preguntas**

**Sólo 2 respuestas** son consideradas **datos personales**









De las **34 restantes**,  
la SEP sólo ha publicado **1 respuesta\***

**3%** de los datos

\*Con desglose a nivel Centro de Trabajo (escuela).  
Fuente: IMCO con datos de SEP, INEGI.

# 6. Pase de Lista de Alumnos

8 preguntas

Datos levantados por INEGI	Datos disponibles a nivel CT
1 Existencia de CURP: Cuenta con CURP, no tiene CURP, no sabe la CURP	
2 CURP del alumno	
3 Nombre completo del alumno	
4 Sexo	
5 Entidad de nacimiento	
6 País	
7 Fecha de nacimiento	
8 Grado/ grupo	

# El cuestionario de Pase de Lista de Alumnos tiene **8 preguntas**

**Sólo 3 respuestas** son consideradas **datos personales**

De las 5 restantes,  
la SEP sólo ha publicado **2 respuestas\***

**40%** de los datos

\*Con desglose a nivel Centro de Trabajo (escuela).

Fuente: IMCO con datos de SEP, INEGI.

Cuestionario	Número de preguntas en el cuestionario (excluyendo datos personales)	Número de respuestas públicas a nivel centro de trabajo (escuela)	Porcentaje de respuestas públicas a nivel centro de trabajo (escuela)
Cuestionario del Inmueble	143	30	21%
Cuestionario del Centro de Trabajo	166	27	16%
Personal en Centros de Trabajo	50	3	6%
Pase de Lista de Personal	12	1	8%
Cuestionario de Alumnos	34	1	3%
Pase de Lista de Alumnos	5	2	40%

Fuente: IMCO con datos de SEP, INEGI.

Los ciudadanos,  
que pagamos el **Censo Educativo**  
con nuestros impuestos,  
sólo podemos consultar:

**64 de 410 datos** levantados  
a nivel centro de trabajo (escuela)\*

**= 16%** del **Censo Educativo**

*\*Excluyendo datos personales.*



Evidentemente el Censo Educativo  
representa un desafío en transparencia  
a nivel federal.

En el ámbito estatal, uno de los retos  
más importantes en cuestión de  
rendición de cuentas son las  
nóminas magisteriales.

# Opacidad estatal y el Índice que no fue...

Este esfuerzo inició con el objetivo de  
construir un **Índice Estatal de  
Transparencia del Gasto Educativo...**

Sin embargo, la información que  
proporcionan los estados es tan deficiente  
que la construcción del índice resulta  
imposible.

En **cumplimiento** con el Artículo 73 de la Ley General de Contabilidad Gubernamental y los Artículos 26, 48 y 49 de la Ley de Coordinación Fiscal **las entidades\* deben de rendir cuentas sobre los recursos que reciben** del Fondo de Aportaciones para la Educación Básica y Normal (FAEB).

\*Al no recibir recursos del FAEB, el Distrito Federal se excluye de este análisis.

Fuente: Cumplimiento con Art. 73 LGCG, SEP, <http://www.sigop.sep.gob.mx/AyudaArt73/Descargas.html>

# Al término de cada trimestre, las entidades deben de entregar 16 archivos de información sobre los registros de nóminas de su estado.

1. Personal comisionado

---

2. Personal con licencia

---

3. RFCs de trabajadores con pagos retroactivos con periodo mayor a 45 días

---

4. Plaza/ Función

---

5. Personal federalizado por RFC

---

6. Movimiento de plazas

---

7. Trabajadores jubilados en el periodo

---

8. Licencias prejubilatorias en el periodo

---

9. Trabajadores con contratos por honorarios en periodo

---

10. Analítico de categorías/ Plazas autorizadas

---

11. Catálogo de categorías y tabuladores

---

12. Catálogo de percepciones y deducciones

---

13. Trabajadores con RFC/ CURP incorrecto

---

14. Trabajadores con doble asignación en municipios no colindantes geográficamente

---

15. Trabajadores con plazas que superan número de horas autorizadas

---

16. Trabajadores cuyo salario supera ingreso promedio en categoría más alta del tabulador

---

# Ejemplo de formatos con instrucciones de llenado para cada uno de los archivos de nómina:

Formato: Registro Federal de Contribuyentes de Trabajadores con Pagos Retroactivos con un Periodo Mayor a 45 días

4to. Trimestre

Entidad Federativa	RFC	CURP	Nombre	Clave Presupuestal						Clave de Centro de Trabajo	Fecha de emisión de pago	Motivo del Pago Retroactivo	Periodo pagado		Días transcurridos para el pago	Percepciones pagadas en el periodo reportado *
				Partida Presupuestal	Código de Pago	Clave de Unidad	Clave de Sub Unidad	Clave de Categoría	Horas Semana Mes				Número de Plaza	Desde		
Total Personas :										Total Plazas :				Total Percepciones Pagadas:		

\*Total de Percepciones reportadas por la Entidad Federativa como pagadas en el periodo  
Fuente : Información proporcionada por las Entidades Federativas

## SEP - Artículo 73 LGCG :

Capturar el Nombre del Estado

Ejemplo: HIDALGO

## SEP - Artículo 73 LGCG :

Código de pago  
El tamaño para

FAEB es dos "a(02)"  
FAETA es cinco "a(05)"

Ejemplo

FAEB: 07  
FAETA: 01003

## SEP - Artículo 73 LGCG :

Quincena en la que se emite el pago

Formato: AAAAQQ

Donde AAAA significa año y QQ número de quincena|

## SEP - Artículo 73 LGCG :






Valores:

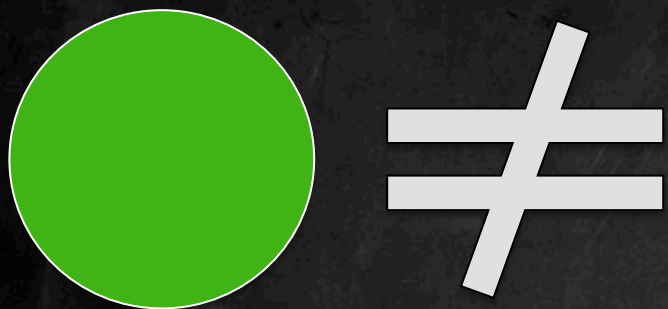
- 1 = Nuevo Ingreso
- 2 = Promoción
- 3 = Reanudación del Propietario de plaza/categoría
- 4 = Retabulación
- 5 = Promoción por cambio de nivel
- 6 = Sentencia judicial
- 7 = No especificado u Otro
- 9 = Pago extraordinario

Nota: Conforme a la normatividad del DPEF2012, no deberán reportarse los pagos realizados con motivo de retabulación, ni los correspondientes a sentecia judicial

Fuente: Formatos CONAC, SEP, [http://sep.gob.mx/es/sep1/Articulo\\_73\\_de\\_la\\_lgcg](http://sep.gob.mx/es/sep1/Articulo_73_de_la_lgcg)

De acuerdo con lo establecido por los formatos de la SEP, catalogamos los archivos entregados conforme a las siguientes condiciones:

-  El estado entregó el archivo con el formato requerido
-  El estado entregó el archivo con errores de formato
-  El estado entregó el archivo con la leyenda “No aplica”
-  El estado entregó el archivo tarde y la SEP no lo publicó en su portal
-  El estado no entregó el archivo



**NO** equivale a un **juicio favorable** sobre la **veracidad o calidad de los datos** que se entregaron

Simplemente **se refiere al correcto llenado del formato** conforme a lo establecido









¿Cómo se ve un archivo  
que **no está llenado**  
**conforme a los formatos**  
**establecidos?**



# Chiapas, Personal con Licencia, 1 Trimestre

sep.gov.mx/work/models/sep1/R...



Formato: Personal con Licencia  
Fondo de Aportaciones para la Educación Básica y

Entidad Federativa	R.F.C.	CURP
--------------------	--------	------

CHIAPAS	AUHR641029UI6	AUHR641029HCSGRB0
CHIAPAS	CIRAS710132V4	CIRAS71013HCSSTR08
CHIAPAS	ROPG570405697	ROPG570405HCSDCMC
CHIAPAS	SACR621227T54	SACR621227HCSHF07
CHIAPAS	PEME650311UW9	PEME650311MCSRXY0
CHIAPAS	IAMT5906274CA	IAMT590627MCSBRRO
CHIAPAS	GULE621029M29	GULE621029HCSGD00
CHIAPAS	LOSR7702084V8	LOSR770208HCSPNB01
CHIAPAS	NAAL820819Q20	NAAL820819HCSNLS04
CHIAPAS	MOZM760914AP4	MOZM760914MCSRXR08
CHIAPAS	REOA8112262U3	REOA811226MCSYLD03
CHIAPAS	HERI651115ID0	HERI651115HCSRMS02
CHIAPAS	ROBM650115FP5	ROBM650115MCSMRN05
CHIAPAS	CEEC650312LD2	CEEC650312MCSJSR03
CHIAPAS	CANT640909IW8	CANT640909MCSJSR01
CHIAPAS	DADF581004818	DADF581004MCSMMR05
CHIAPAS	RACM800503AA1	RACM800503MCSMLR08
CHIAPAS	VERR650819K63	VERR650819MCSLS08
CHIAPAS	MEB810701VA5	MEB810701MCSNCH14
CHIAPAS	UIVC660523GK9	UIVC660523MCSLL09
CHIAPAS	VAGF671207TIA	VAGF671207MCSZMN00
CHIAPAS	VAGG6411292M0	VAGG641129MCSZMR02
CHIAPAS	VEMS640225I78	VEMS640225MCSLSR08
CHIAPAS	MEES651215P67	MEES651215MCSNSN05
CHIAPAS	SORI580716N48	SORI580716HCSLMG05
CHIAPAS	GOAA650908NE6	GOAA650908MCSMGD00
CHIAPAS	EADR630830MG4	EADR630830MCSSC505
CHIAPAS	PUTS620125I30	PUTS620125HOCRN08
CHIAPAS	PEGS61072559A	PEGS610725HCSRMN03
CHIAPAS	RORH620715L2	RORH620715HCSDDG07
CHIAPAS	AIRM5406139K7	AIRM540613HCSRSR07
CHIAPAS	CUCC800716257	CUCC800716HCSRNS09
CHIAPAS	AURA6203288P6	AURA620328HCSGNZ03
CHIAPAS	JIHU5910209W1	JIHU591020HCSHNR04
CHIAPAS	MAAM610921L22	MAAM610921MCSNRR04
CHIAPAS	CULC610501134	CULC610501HCSRSR05
CHIAPAS	ZUZJ611207560	ZUZJ611207HCSXL07
CHIAPAS	CAOV560428706	CAOV560428HCSHLN08
CHIAPAS	IMAGH571108BA0	IMAGH571108HCSRTG07

**SEP - Artículo 73 LGCG :**  
Fecha inicial del otorgamiento de la licencia  
Formato AAAAMMDD  
**Nota:** Puede ser anterior al periodo reportado

**SEP - Artículo 73 LGCG :**  
Si se desconoce la fecha de término de la licencia se debe capturar 99999999

Clave de Sub Unidad	Clave de Categoría	Periodo Licencia		Origen	Clave	T
		Inicio	Conclusión			
005		201401	2004			
015		41563	41652			493
023		41563	41652			509
026		41563	41652			729
013		41624	41713			527
030		41563	41652			509
026		41624	41713			323
018		41674	41703			519
003		41653	41682			496
030		41597	41656			163
17	281102	41597	41685	602H	16	SIN GO
17	281101	41641	41670	0166X	26	GOCE E
17	281101	41563	41652	2252T	26	GOCE E
17	221102	41563	41652	0161B	26	GOCE E
17	281101	41563	41652	0054T	26	GOCE E
17	281104	41579	41668	029U	26	GOCE E
17	221102	41563	41652	023W	26	GOCE E
17	221102	41563	41652	0172H	22	GOCE E
17	221102	41563	41652	0218V	22	GOCE E
17	281101	41563	41652	688N	25	GOCE E
17	281101	41563	41652	4890	25	GOCE E
17	280201	41646	41709	343U	22	GOCE E
17	280206	41594	41683	285U	26	GOCE E
17	280201	41612	41666	038L	26	GOCE E
17	280301	41579	41668	434L	26	GOCE E
17	280101	41579	41668	034V	26	GOCE E
17	280205	41563	41652	0375	25	GOCE E
17	221101	41563	41652	195B	26	GOCE E
17	221102	41563	41652	045V	25	GOCE E
17	221101	41563	41652	019X	26	GOCE E
17	221101	41563	41652	189R	26	GOCE E
17	281102	41563	41652	228C	26	GOCE E
13	280901	41563	41652	019X	26	GOCE E
13	280830	41579	41668	039K	27	GOCE E
13	280832	201319	41835	2330	27	GOCE E
13	280901	41505	41835	056A	26	GOCE E
13	280831	41563	41652	470Q	26	GOCE E
13	280830	41563	41652	018Y	26	GOCE E
13	280901	41563	41652	228C	26	GOCE E
14	280824	41563	41652	283W	22	GOCE E
14	280831	41563	41652	287F	22	GOCE E
14	280832	41579	41668	249F	26	GOCE E
14	280832	41579	41668	204Q	26	GOCE E
14	280832	41579	41668	203K	26	GOCE E
14	280902	41579	41668	292U	26	GOCE E
14	280902	41654	41683	033G	26	GOCE E
14	280902	41654	41683	077D	26	GOCE E
002		41659	41688			067
014		41579	41668			004
004		41563	41652			793
007		41579	41668			764
004		41579	41668			764
004		41579	41668			444
006		41579	41668			444
001		41563	41652			374

Fuente: SEP, <http://sep.gov.mx/work/models/sep1/Resource/4700/1/images/B0>

# Nayarit, Trabajadores con Doble Asignación en Municipios no Colindantes Geográficamente, 1 Trimestre 2014

sep.gov.mx/work/models/sep1/Resource/4688/1/images/B18-14-1T2014.pdf



**Formato: Trabajadores con Doble Asignación Salarial en Municipios no Colindantes Geográficamente FAEB**

Entidad Federativa	Municipio	Localidad	RFC	CURP	Nombre del Trabajador	Clave integrada	Partida Presupuestal	Clave Presupuesta			
								Código de Pago	Clave de Unidad	Clave de Sub Unidad	C
Nayarit	FEDERAL	Compostela	AABJ650912D33	AABJ650912HNTLS08	JOSE DE JESUS	ALTAMIRANO	BUSTAMANTE	11301071823	11301	7	18
Nayarit	FEDERAL	Compostela	GARA491207F77	GARA491207MNRMM03	AMALIA	GARCIA	RAMOS	11301071823	11301	7	18
Nayarit	FEDERAL	Tepec	GARA491207F77	GARA491207MNRMM03	AMALIA	GARCIA	RAMOS	11301071823	11301	7	18
Nayarit	FEDERAL	Compostela	GUFM650519BW3	GUFM650519HNTTBG01	MIGUEL	GUTIERREZ	FABIAN	11301071823	11301	7	18
Nayarit	FEDERAL	Compostela	NARD660415BN2	NARD660415MNTLS01	DALILA	NAJAR	RIOS	11301071823	11301	7	18
Nayarit	FEDERAL	Compostela	ROFS770121PN4	ROFS770121HNTDLB08	SEBASTIAN	RODRIGUEZ	FLORES	11301071823	11301	7	18
Nayarit	FEDERAL	Tepec	SACA6412159L7	SACA641215HNTLRR03	ARTURO	SALAZAR	CARRILLO	11301071823	11301	7	18
Nayarit	FEDERAL	Compostela	SACA6412159L7	SACA641215HNTLRR03	ARTURO	SALAZAR	CARRILLO	11301071823	11301	7	18
Nayarit	FEDERAL	TEPEC	CARC7806072E6	CARC780607HPEBR00	CARLOS ALONSO	CARRILLO	RUBIO	11301071809	11301	7	18
Nayarit	FEDERAL	TEPEC	CARC7806072E6	CARC780607HPEBR00	CARLOS ALONSO	CARRILLO	RUBIO	11301071817	11301	7	18
Nayarit	FEDERAL	TEPEC	CARC7806072E6	CARC780607HPEBR00	CARLOS ALONSO	CARRILLO	RUBIO	11301071809	11301	7	18
Nayarit	FEDERAL	TEPEC	CARC7806072E6	CARC780607HPEBR00	CARLOS ALONSO	CARRILLO	RUBIO	11301071817	11301	7	18
Nayarit	FEDERAL	ZACUALPAN	CARC7806072E6	CARC780607HPEBR00	CARLOS ALONSO	CARRILLO	RUBIO	11301071809	11301	7	18
Nayarit	FEDERAL	ZACUALPAN	CARC7806072E6	CARC780607HPEBR00	CARLOS ALONSO	CARRILLO	RUBIO	11301071809	11301	7	18
Nayarit	FEDERAL	LIMA DE ABAJO	GACC8104139M9	GACC810413HNTNR01	CRISTIAN DANILO	GARCIA	CONTRERAS	11301071809	11301	7	18
Nayarit	FEDERAL	TEPEC	GACC8104139M9	GACC810413HNTNR01	CRISTIAN DANILO GARCIA CONTRERAS			11301071817	11301	7	18
Nayarit	FEDERAL	TEPEC	GACC8104139M9	GACC810413HNTNR01	CRISTIAN DANILO GARCIA CONTRERAS			11301071817	11301	7	18
Nayarit	FEDERAL	TEPEC	GACC8104139M9	GACC810413HNTNR01	CRISTIAN DANILO GARCIA CONTRERAS			11301071817	11301	7	18
Nayarit	FEDERAL	TEPEC	GACC8104139M9	GACC810413HNTNR01	CRISTIAN DANILO GARCIA CONTRERAS			11301071115	11301	7	71
Nayarit	FEDERAL	TEPEC	GACC8104139M9	GACC810413HNTNR01	CRISTIAN DANILO GARCIA CONTRERAS			11301071809	11301	7	18
Nayarit	FEDERAL	TEPEC	GACC8104139M9	GACC810413HNTNR01	CRISTIAN DANILO GARCIA CONTRERAS			11301071809	11301	7	18
Nayarit	FEDERAL	TEPEC	GACC8104139M9	GACC810413HNTNR01	CRISTIAN DANILO GARCIA CONTRERAS			11301071809	11301	7	18
Nayarit	FEDERAL	TEPEC	GACC8104139M9	GACC810413HNTNR01	CRISTIAN DANILO GARCIA CONTRERAS			11301071809	11301	7	18
Nayarit	FEDERAL	SAN BLAS	GORH710426IC6	GORH710426HNTNDC05	HECTOR MANUEL GONZALEZ RODRIGUEZ			11301071809	11301	7	18
Nayarit	FEDERAL	SAN BLAS	GORH710426IC6	GORH710426HNTNDC05	HECTOR MANUEL GONZALEZ RODRIGUEZ			11301071809	11301	7	18
Nayarit	FEDERAL	MOJARRAS	GORH710426IC6	GORH710426HNTNDC05	HECTOR MANUEL GONZALEZ RODRIGUEZ			11301071817	11301	7	18
Nayarit	FEDERAL	CARRILLO PUERTO	LOBC800916719	LOBC800916HNTPRR03	CARLOS JAHIR LOPEZ BERNAL			11301071809	11301	7	18
Nayarit	FEDERAL	PATRONÉÑO UNO	LOBC800916719	LOBC800916HNTPRR03	CARLOS JAHIR LOPEZ BERNAL			11301071809	11301	7	18
Nayarit	FEDERAL	CARRILLO PUERTO	LOBC800916719	LOBC800916HNTPRR03	CARLOS JAHIR LOPEZ BERNAL			11301071809	11301	7	18
Nayarit	FEDERAL	XALISCO	MARV870509EM6	MARV870509HNTCM06	VICTOR ALFONSO MACHAIN RAMOS			11301071809	11301	7	18
Nayarit	FEDERAL	SAN BLAS	MARV870509EM6	MARV870509HNTCM06	VICTOR ALFONSO MACHAIN RAMOS			11301071809	11301	7	18
Nayarit	FEDERAL	SAN BLAS	MARV870509EM6	MARV870509HNTCM06	VICTOR ALFONSO MACHAIN RAMOS			11301071809	11301	7	18
Nayarit	FEDERAL	SAN BLAS	MARV870509EM6	MARV870509HNTCM06	VICTOR ALFONSO MACHAIN RAMOS			11301071809	11301	7	18
Nayarit	FEDERAL	SAN BLAS	MARV870509EM6	MARV870509HNTCM06	VICTOR ALFONSO MACHAIN RAMOS			11301071809	11301	7	18
Nayarit	FEDERAL	XALISCO	MARV870509EM6	MARV870509HNTCM06	VICTOR ALFONSO MACHAIN RAMOS			11301071809	11301	7	18
Nayarit	FEDERAL	XALISCO	MARV870509EM6	MARV870509HNTCM06	VICTOR ALFONSO MACHAIN RAMOS			11301071809	11301	7	18
Nayarit	FEDERAL	XALISCO	MARV870509EM6	MARV870509HNTCM06	VICTOR ALFONSO MACHAIN RAMOS			11301071809	11301	7	18
Nayarit	FEDERAL	XALISCO	MARV870509EM6	MARV870509HNTCM06	VICTOR ALFONSO MACHAIN RAMOS			11301071809	11301	7	18
Nayarit	FEDERAL	XALISCO	MARV870509EM6	MARV870509HNTCM06	VICTOR ALFONSO MACHAIN RAMOS			11301071809	11301	7	18

Fuente: SEP, <http://sep.gov.mx/work/models/sep1/Resource/4688/1/images/B18-14-1T2014.pdf>

# Nayarit, Trabajadores con Doble Asignación en Municipios no Colindantes Geográficamente, 1 Trimestre 2014

sep.gov.mx/work/models/sep1/Resource/4688/1/images/B18-14-1T2014.pdf

**SEP - Artículo 73 LGCG :**

Esta columna se integra de las columnas G hasta la M

Formato: Trab FAEB

Entidad Federativa

Nayarit

Nombre

JOSE DE JESUS

Partida Presupuestal	Código de Pago	Clave de Unidad	Clave de Sub Unidad	Clave de Categoría	Horas Semana Mes	Número de Plaza
----------------------	----------------	-----------------	---------------------	--------------------	------------------	-----------------

Nayarit	FEDERAL	ZACUJALPAN		CARC780607ZEG	CARC780607HPERBRO0	CARLOS ALONSO
Nayarit	FEDERAL	LIMA DE ABAJO		GACC8104139M9	GACC810413HNTRNR01	CRISTIAN DANILLO
Nayarit	FEDERAL	TEPIC		GACC8104139M9	GACC810413HNTRNR01	CRISTIAN DANILLO
Nayarit	FEDERAL	TEPIC		GACC8104139M9	GACC810413HNTRNR01	CRISTIAN DANILLO
Nayarit	FEDERAL	TEPIC		GACC8104139M9	GACC810413HNTRNR01	CRISTIAN DANILLO
Nayarit	FEDERAL	TEPIC		GACC8104139M9	GACC810413HNTRNR01	CRISTIAN DANILLO
Nayarit	FEDERAL	TEPIC		GACC8104139M9	GACC810413HNTRNR01	CRISTIAN DANILLO
Nayarit	FEDERAL	TEPIC		GACC8104139M9	GACC810413HNTRNR01	CRISTIAN DANILLO
Nayarit	FEDERAL	SAN BLAS				
Nayarit	FEDERAL	SAN BLAS				
Nayarit	FEDERAL	MOJARRAS				
Nayarit	FEDERAL	CARRILLO PUERTO				
Nayarit	FEDERAL	PATRONÉO UNO				
Nayarit	FEDERAL	CARRILLO PUERTO				
Nayarit	FEDERAL	XALISCO				
Nayarit	FEDERAL	SAN BLAS				
Nayarit	FEDERAL	SAN BLAS				
Nayarit	FEDERAL	SAN BLAS				
Nayarit	FEDERAL	XALISCO				
Nayarit	FEDERAL	XALISCO				
Nayarit	FEDERAL	XALISCO				
Nayarit	FEDERAL	XALISCO				
Nayarit	FEDERAL	XALISCO				

**SEP - Artículo 73 LGCG :**

Partida Presupuestal

Ejemplo: 11301

Estos campos deben de ser consistentes con lo reportado en el Analítico de Plazas (ANP)

Clave integrada	Partida Presupuestal	C
ALTAMIRANO	BUSTAMANTE	11:Presupuesta
GARCIA	RAMOS	11:ve de C
GARCIA	RAMOS	11:Unidad C
GUTIERREZ	FABIAN	11:
NAJAR	RIOS	11:
RODRIGUEZ	FLORES	11:
SALAZAR	CARRILLO	11:
SALAZAR	CARRILLO	11:
CARRILLO	RUBIO	11:
CARRILLO	RUBIO	11:
CARRILLO	RUBIO	11:
CARRILLO	RUBIO	11:
CARRILLO	RUBIO	11:
CARRILLO	RUBIO	11:71
CARRILLO	RUBIO	11:
GARCIA	CONTRERAS	11:


Fuente: SEP, <http://sep.gov.mx/work/models/sep1/Resource/4688/1/images/B18-14-1T2014.pdf>

[es/B18-14-1T2014.pdf](http://sep.gov.mx/work/models/sep1/Resource/4688/1/images/B18-14-1T2014.pdf)



Lo preocupante es que incluso los archivos que se llenan conforme a las indicaciones (y se catalogan como **verdes** en este estudio), **tienen inconsistencias importantes que se pueden detectar a simple vista.**



# Chiapas, 4 Trimestre 2013, Archivo: Trabajadores que cobran con RFC/ CURP con Formato Incorrecto

Formato bien llenado = 

El archivo tiene **6 hojas con 143 registros de personas.**

La suma **“Total de personas”** es **1**.

mx/work/appsite/4t/FAEB/07\_CHIAPAS/B07-13-4T2013.pdf

Formato: Trabajadores que Cobran con RFC / CURP con Formato Incorrecto		4to. Trimestre	
Entidad Federativa	RFC	Clave	Sin CURP o Erronea
CHIAPAS	VELE82032		X
CHIAPAS	VEOG84		X
CHIAPAS	VERV		X
CHIAPAS	VE		X
CHIAPAS	VE		X
CHIAPAS	VE		X
CHIAPAS	VE		X
CHIAPAS	VE		X
CHIAPAS	VE		X
CHIAPAS	VE		X
CHIAPAS	VE		X
CHIAPAS	VE		X
CHIAPAS	VE		X
<b>Total Personas :</b>	<b>1</b>	<b>Total Sin RFC o Erroneo: 0</b>	<b>Total RFC Sin Homoclave: 0</b>
		<b>Total Sin CURP o Erroneo:</b>	<b>143</b>





Fuente : Información proporcionada por las Entidades Federativas

# Hallazgos destacados

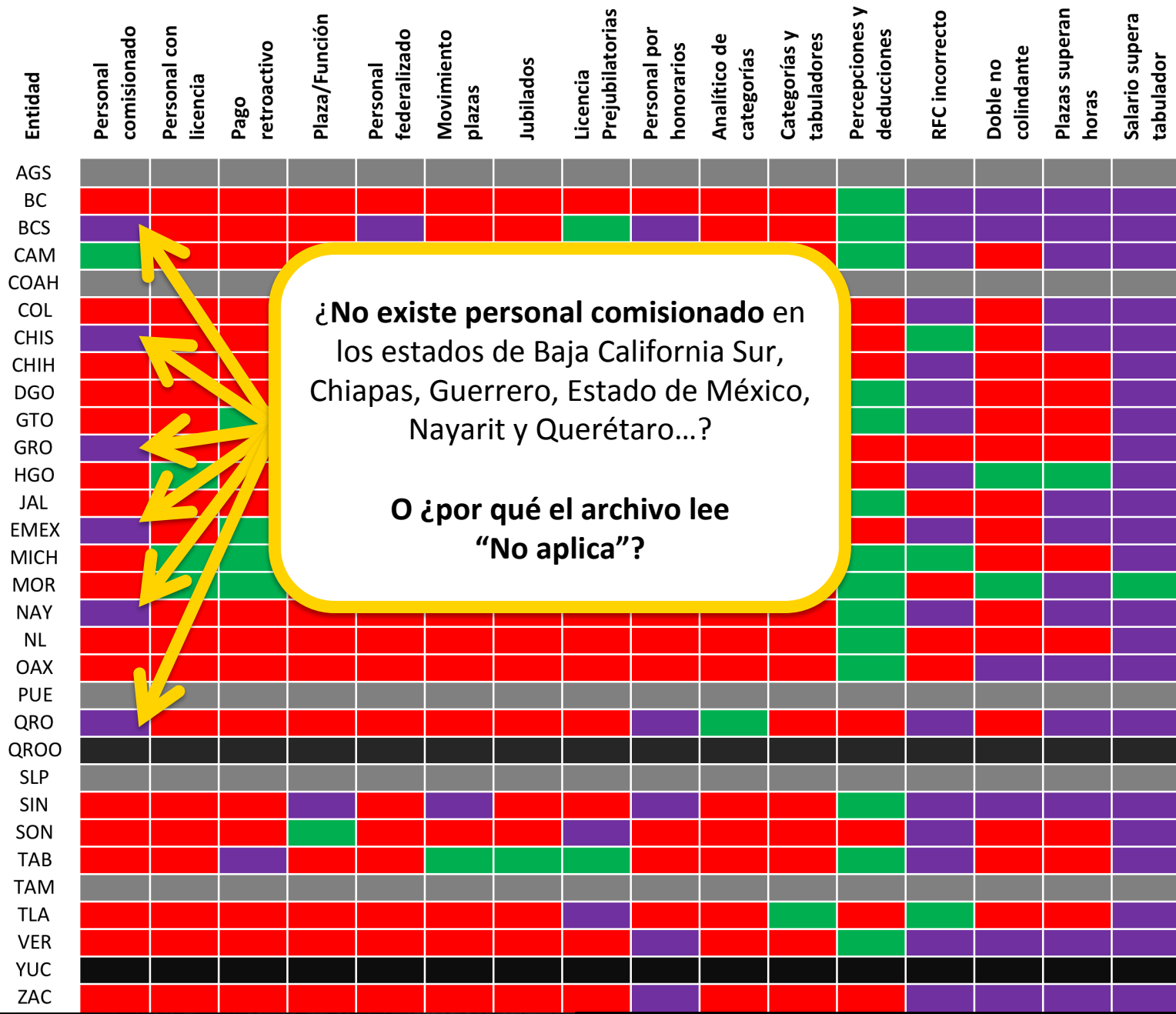
- **Quintana Roo** NO ha entregado un solo documento en los últimos tres trimestres.
- **Tamaulipas** no entregó documentos para los últimos dos trimestres del 2013. Además entregó archivos de manera extemporánea para 1T2014 los cuales no fueron publicados en el portal.
- **Ningún estado** ha entregado un solo trimestre completo de manera correcta.

# En los últimos tres trimestres...

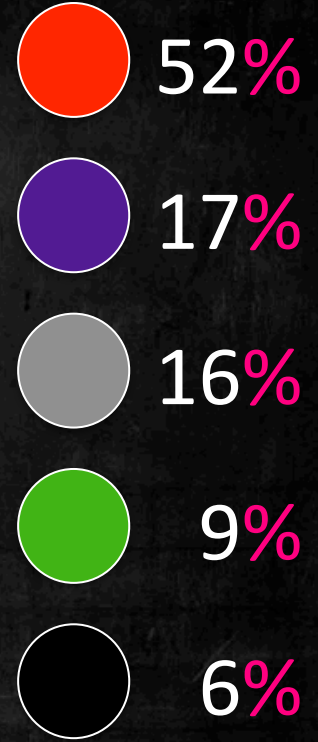
## Los estados entregaron:

-  **56%** de sus archivos con errores de formato.
-  +  **14%** de los archivos NO son públicos.
-  Sólo **12%** de sus archivos en formato correcto.

# Trim 1 2014



¿No existe personal comisionado en los estados de Baja California Sur, Chiapas, Guerrero, Estado de México, Nayarit y Querétaro...?  
O ¿por qué el archivo lee "No aplica"?



# Trim 1 2014

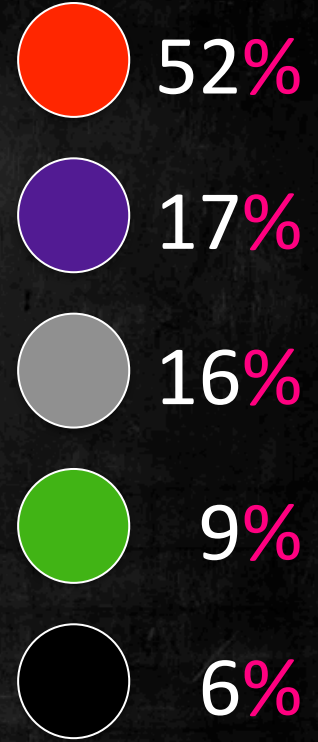
Entidad	Personal comisionado	Personal con licencia	Pago retroactivo	Plaza/Función	Personal federalizado	Movimiento plazas	Jubilados	Licencia Prejubilatorias	Personal por honorarios	Análítico de categorías	Categorías y tabuladores	Percepciones y deducciones	RFC incorrecto	Doble no colindante	Plazas superan horas	Salario supera tabulador
AGS	Red	Red	Red	Red	Red	Red	Red	Red	Red	Red	Red	Red	Red	Red	Red	Red
BC	Red	Red	Red	Red	Red	Red	Red	Red	Red	Red	Red	Red	Red	Red	Red	Red
BCS	Red	Red	Red	Red	Red	Red	Red	Red	Red	Red	Red	Red	Red	Red	Red	Red
CAM	Red	Red	Red	Red	Red	Red	Red	Red	Red	Red	Red	Red	Red	Red	Red	Red
COAH	Red	Red	Red	Red	Red	Red	Red	Red	Red	Red	Red	Red	Red	Red	Red	Red
COL	Red	Red	Red	Red	Red	Red	Red	Red	Red	Red	Red	Red	Red	Red	Red	Red
CHIS	Red	Red	Red	Red	Red	Red	Red	Red	Red	Red	Red	Red	Red	Red	Red	Red
CHIH	Red	Red	Red	Red	Red	Red	Red	Red	Red	Red	Red	Red	Red	Red	Red	Red
DGO	Red	Red	Red	Red	Red	Red	Red	Red	Red	Red	Red	Red	Red	Red	Red	Red
GTO	Red	Red	Red	Red	Red	Red	Red	Red	Red	Red	Red	Red	Red	Red	Red	Red
GRO	Red	Red	Red	Red	Red	Red	Red	Red	Red	Red	Red	Red	Red	Red	Red	Red
HGO	Red	Red	Red	Red	Red	Red	Red	Red	Red	Red	Red	Red	Red	Red	Red	Red
JAL	Red	Red	Red	Red	Red	Red	Red	Red	Red	Red	Red	Red	Red	Red	Red	Red
EMEX	Red	Red	Red	Red	Red	Red	Red	Red	Red	Red	Red	Red	Red	Red	Red	Red
MICH	Red	Red	Red	Red	Red	Red	Red	Red	Red	Red	Red	Red	Red	Red	Red	Red
MOR	Red	Red	Red	Red	Red	Red	Red	Red	Red	Red	Red	Red	Red	Red	Red	Red
NAY	Red	Red	Red	Red	Red	Red	Red	Red	Red	Red	Red	Red	Red	Red	Red	Red
NL	Red	Red	Red	Red	Red	Red	Red	Red	Red	Red	Red	Red	Red	Red	Red	Red
OAX	Red	Red	Red	Red	Red	Red	Red	Red	Red	Red	Red	Red	Red	Red	Red	Red
PUE	Red	Red	Red	Red	Red	Red	Red	Red	Red	Red	Red	Red	Red	Red	Red	Red
QRO	Red	Red	Red	Red	Red	Red	Red	Red	Red	Red	Red	Red	Red	Red	Red	Red
QROO	Red	Red	Red	Red	Red	Red	Red	Red	Red	Red	Red	Red	Red	Red	Red	Red
SLP	Red	Red	Red	Red	Red	Red	Red	Red	Red	Red	Red	Red	Red	Red	Red	Red
SIN	Red	Red	Red	Red	Red	Red	Red	Red	Red	Red	Red	Red	Red	Red	Red	Red
SON	Red	Red	Red	Red	Red	Red	Red	Red	Red	Red	Red	Red	Red	Red	Red	Red
TAB	Red	Red	Red	Red	Red	Red	Red	Red	Red	Red	Red	Red	Red	Red	Red	Red
TAM	Red	Red	Red	Red	Red	Red	Red	Red	Red	Red	Red	Red	Red	Red	Red	Red
TLA	Red	Red	Red	Red	Red	Red	Red	Red	Red	Red	Red	Red	Red	Red	Red	Red
VER	Red	Red	Red	Red	Red	Red	Red	Red	Red	Red	Red	Red	Red	Red	Red	Red
YUC	Red	Red	Red	Red	Red	Red	Red	Red	Red	Red	Red	Red	Red	Red	Red	Red
ZAC	Red	Red	Red	Red	Red	Red	Red	Red	Red	Red	Red	Red	Red	Red	Red	Red

El archivo **“Personal federalizado”** establece el registro total de personas en la nómina por escuela.

En **Baja California Sur** ¿este reporte **“No aplica”**?

El archivo **“Plaza/ Función”** describe el tipo y número de plazas que tienen los maestros en el estado.

En **Sinaloa** ¿este reporte **“No aplica”** tres trimestres consecutivos?



# Estados que entregaron tarde sus archivos

0

3er trimestre 2013

1

San Luis Potosí

4to trimestre 2013

5

Aguascalientes

Coahuila

Puebla

San Luis Potosí

Tamaulipas

1er trimestre 2014

Los estados saben que si entregan **tarde** sus archivos **no se publican**.






→ Los incentivos están alineados en  
contra de la transparencia ←












# Fichas por estado:

## Aguascalientes

En cumplimiento con el Artículo 73 de la Ley General de Contabilidad Gubernamental (LGCG), las entidades deben de reportar la información sobre el Fondo de Aportaciones para la Educación Básica y Normal (FAEB). Esta información se concentra en 16 archivos que debe entregar cada entidad a la Secretaría de Educación Pública del Gobierno Federal al término de cada trimestre. Para ello, la Dirección General de Presupuesto y Recursos Financieros de la SEP publica las características con las que deben contar estos archivos así como las instrucciones para su llenado (Formatos CONAC). A partir de esta normatividad se hizo un análisis sobre su cumplimiento por cada entidad. ESTA NO ES UNA EVALUACIÓN DE VERACIDAD O CALIDAD DE LA INFORMACIÓN, ES UNA EVALUACIÓN DE CUMPLIMIENTO DE ENTREGA Y FORMATOS.

### Legenda:

-  Entregó archivo completo y en el formato requerido.
-  Entregó archivos pero el formato no coincide con las instrucciones señaladas en la normatividad.
-  Entregó archivos con leyenda "No aplica".
-  Entregó información de manera extemporánea, por lo que no fue publicada en el portal de la SEP.
-  No entregó información para el trimestre correspondiente.

Documentos entregados por Aguascalientes	3er trim. 2013	4to trim. 2013	1er trim. 2014
1. Personal comisionado			
2. Personal con licencia			
3. Registro federal de contribuyentes de trabajadores con pagos retroactivos con un periodo mayor a 45 días			
4. Plaza/Función			
5. Personal federalizado por registro federal de contribuyentes			
6. Movimiento de plazas			
7. Trabajadores jubilados en el periodo			
8. Trabajadores que tramitaron licencia prejubilaria en el periodo			
9. Trabajadores contratados por honorarios en el periodo			
10. Analítico de categorías/Plazas autorizadas con su tabulador			
11. Catálogo de categorías y tabuladores			
12. Catálogo de percepciones y deducciones			
13. Trabajadores que cobran con RFC / CURP con formato incorrecto			
14. Trabajadores con doble asignación salarial en municipios no colindantes geográficamente			
15. Trabajadores ocupando plazas que superan el número de horas de compatibilidad autorizadas			
16. Trabajadores cuyo salario básico supere los ingresos promedio de un docente en la categoría más alta del tabulador salarial correspondiente a cada entidad			

Fuentes: Cumplimiento con Art. 73 LGCG, SEP, <http://www.sigop.sep.gob.mx/AyudaArt73/Descargas.html> | Formatos CONAC, SEP, [http://sep.gob.mx/es/sep1/Articulo\\_73\\_de\\_la\\_lgq](http://sep.gob.mx/es/sep1/Articulo_73_de_la_lgq)



# IMCO propone



[www.mejoratuescuela.org](http://www.mejoratuescuela.org)



@mejoratuescuela



/mejoratuescuela

# IMCO propone

- ✓ Crear, coordinar y mantener actualizado el *Sistema de Información y Gestión Educativa*.

Cumpliendo con lo establecido en la Ley General de Educación. Artículo 12.

# IMCO propone

- ✓ Establecer un compromiso de **realizar el Censo Educativo**, de educación básica y media superior, **cada 5 años.**

# IMCO propone

- ✓ La falta de transparencia debe de tener **consecuencias jurídicas y presupuestales** para los gobiernos estatales.  
**NO para los maestros.**

# IMCO propone

- ✓ Condicionar ampliaciones presupuestales del Ramo 23 a la entrega correcta de nóminas magisteriales.

Este Ramo contempla diversos subsidios discrecionales. La disminución o condicionamiento de este tipo de recursos, serviría como sanción a los gobiernos estatales incumplidos.

# IMCO propone

- ✓ Las inconsistencias y falta de cumplimiento en la entrega deben generar de manera automática una **fiscalización especial** de la Auditoría Superior de la Federación y del Congreso Federal.

En esencia lo que pedimos es  
que se cumplan las leyes del  
Estado Mexicano.

---

- Ley de Transparencia y Acceso a la Información Pública Gubernamental
- Ley de Contabilidad Gubernamental
- Ley de Coordinación Fiscal
- Ley General de Educación

La transparencia y  
los datos abiertos deben  
ser un pilar de la  
Reforma Educativa





mejora  
tu escuela

[www.mejoratuescuela.org](http://www.mejoratuescuela.org)



@mejoratuescuela



/mejoratuescuela