

CONGRESO DEL ESTADO DE AGUASCALIENTES




LEGISLATURA: LXIV

PERIODO: 2018-2021

 Total de Diputados 27

 48% Diputados

 52% Diputadas

 Habitantes por Diputado
52,423

Presupuesto del Congreso 2019

\$193,000,000

Presupuesto de la Auditoría Superior 2019

\$30,128,00

Presupuesto por diputado 2019

\$7,148,148

Costo por habitante 2019










\$136

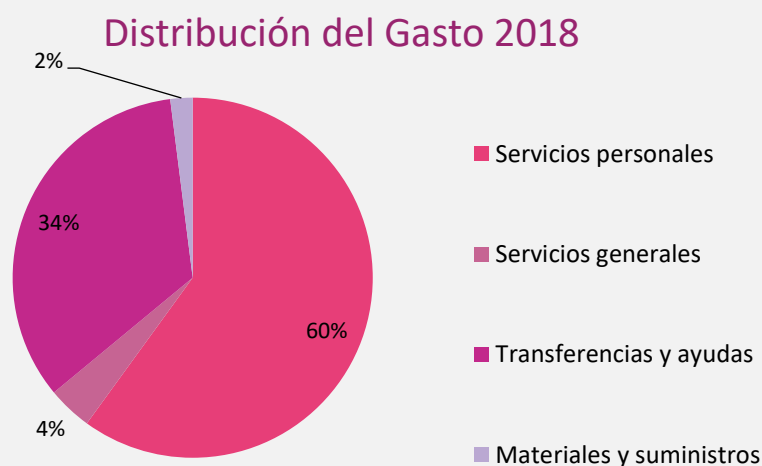
Sobregasto en 2018

\$21,197,441

Gasto en ayudas sociales 2018

\$69,172,067

PARTIDO	INTEGRACIÓN CONGRESO
 PAN	13
 PRI	4
 PRD	1
 PVEM	1
 PT	0
 MC	0
 NA	1
 MORENA	5
 PES	2
PARTIDO LOCAL	0
INDEPENDIENTES	0



Nota: el presupuesto del congreso y el costo por habitante es el resultado de dividir el presupuesto del Congreso en 2019 entre el número de diputados y el número de habitantes.

Fuente: IMCO con datos de página electrónica del congreso a septiembre de 2019 / CONAPO / Presupuesto de egresos del estado 2019 / Cuenta pública estatal e informes trimestrales 2018

CONGRESO DEL ESTADO DE BAJA CALIFORNIA




LEGISLATURA: XXIII



Total de Diputados 25



56% Diputados



44% Diputadas

PARTIDO	INTEGRACIÓN CONGRESO
PAN	3
PRI	1
PRD	1
PVEM	1
PT	2
MC	1
NA	0
MORENA	13
PES	0
PARTIDO LOCAL	2
INDEPENDIENTES	1

PERIODO: 2019-2021



Habitantes por Diputado

143,142

Presupuesto del Congreso 2019

\$568,822,662

Presupuesto de la Auditoría Superior 2019

\$161,758,156

Presupuesto por diputado 2019

\$22,752,906

Costo por habitante 2019

\$159

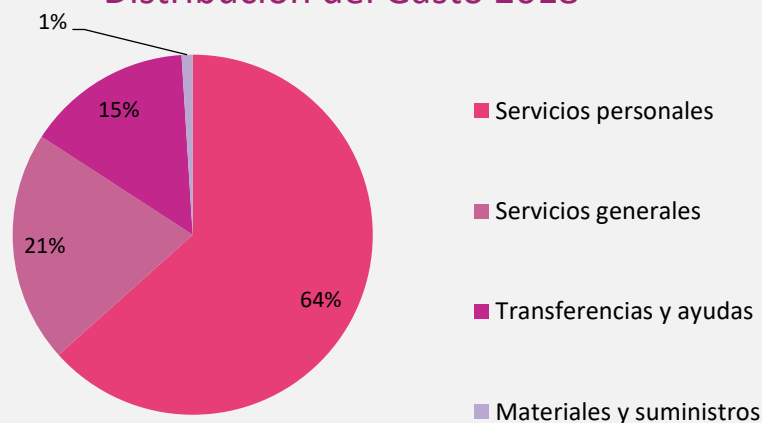
Sobregasto en 2018

\$52,231,960

Gasto en ayudas sociales 2018

\$80,685,546

Distribución del Gasto 2018



Nota: el presupuesto del congreso y el costo por habitante es el resultado de dividir el presupuesto del Congreso en 2019 entre el número de diputados y el número de habitantes.

Fuente: IMCO con datos de página electrónica del congreso a septiembre de 2019 / CONAPO / Presupuesto de egresos del estado 2019 / Cuenta pública estatal e informes trimestrales 2018



CONGRESO DEL ESTADO DE BAJA CALIFORNIA SUR



LEGISLATURA: XV

PERIODO: 2018-2021

Total de Diputados 21

43% Diputados

57% Diputadas

Habitantes por Diputado
37,529

Presupuesto del Congreso 2019

\$214,000,000

Presupuesto de la Auditoría Superior 2019

\$24,000,000

Presupuesto por diputado 2019

\$10,190,476

Costo por habitante 2019

\$272

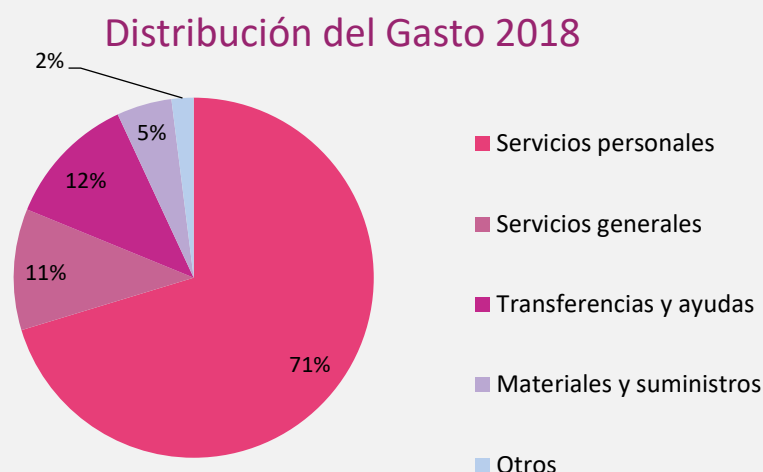
Sobregasto en 2018

\$27,703,493

Gasto en ayudas sociales 2018

\$15,717,954

PARTIDO	INTEGRACIÓN CONGRESO
PAN	2
PRI	1
PRD	1
PVEM	0
PT	1
MC	0
NA	0
MORENA	6
PES	3
PARTIDO LOCAL	5
INDEPENDIENTES	2



Nota: el presupuesto del congreso y el costo por habitante es el resultado de dividir el presupuesto del Congreso en 2019 entre el número de diputados y el número de habitantes.

Fuente: IMCO con datos de página electrónica del congreso a septiembre de 2019 / CONAPO / Presupuesto de egresos del estado 2019 / Cuenta pública estatal e informes trimestrales 2018

CONGRESO DEL ESTADO DE CAMPECHE



LEGISLATURA: LXIII

PERIODO: 2018-2021



Total de Diputados 35



49% Diputados



51% Diputadas



Habitantes por Diputado

28,116

Presupuesto del Congreso 2019

\$188,224,577

Presupuesto de la Auditoría Superior 2019

\$45,229,711

Presupuesto por diputado 2019

\$5,377,845

Costo por habitante 2019

\$191

Sobregasto en 2018

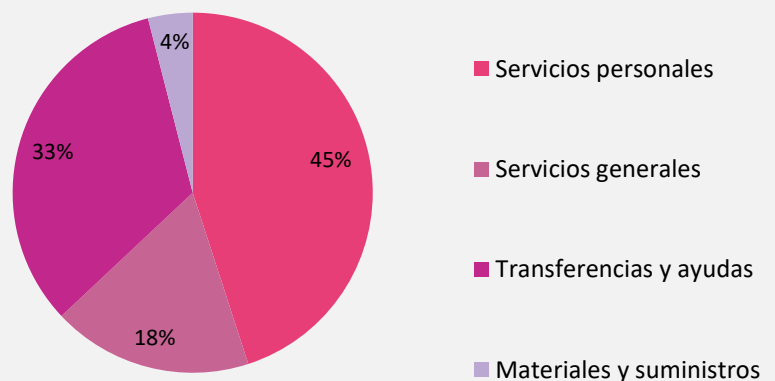
sin sobregasto

Gasto en ayudas sociales 2018

\$29,631,518

PARTIDO	INTEGRACIÓN CONGRESO
PAN	6
PRI	12
PRD	0
PVEM	1
PT	2
MC	0
NA	2
MORENA	11
PES	0
PARTIDO LOCAL	0
INDEPENDIENTES	1

Distribución del Gasto 2018



Nota: el presupuesto del congreso y el costo por habitante es el resultado de dividir el presupuesto del Congreso en 2019 entre el número de diputados y el número de habitantes.

Fuente: IMCO con datos de página electrónica del congreso a septiembre de 2019 / CONAPO / Presupuesto de egresos del estado 2019 / Cuenta pública estatal e informes trimestrales 2018

CONGRESO DEL ESTADO DE CHIAPAS



LEGISLATURA: LXVII

Total de Diputados **40**

35% Diputados

65% Diputadas

PARTIDO	INTEGRACIÓN CONGRESO
PAN	1
PRI	5
PRD	1
PVEM	5
PT	5
MC	0
NA	0
MORENA	12
PES	4
PARTIDO LOCAL	6
INDEPENDIENTES	1

PERIODO: 2018-2021

Habitantes por Diputado
141,188

Presupuesto del Congreso 2019
\$286,354,134

Presupuesto de la Auditoría Superior 2019
\$215,068,993

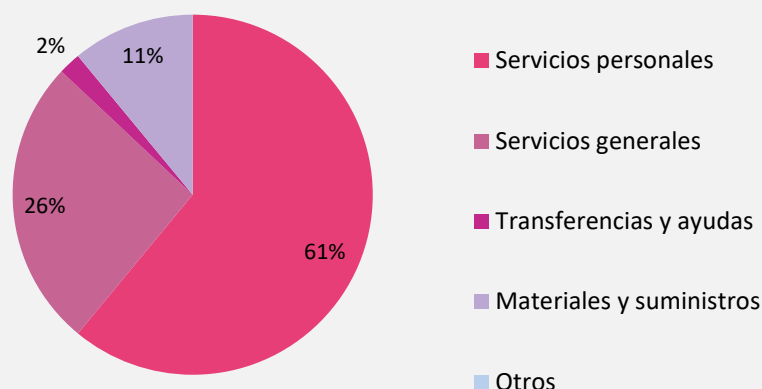
Presupuesto por diputado 2019
\$7,158,853

Costo por habitante 2019
\$51

Sobregasto en 2018
\$17,831,016

Gasto en ayudas sociales 2018
\$6,634,229

Distribución del Gasto 2018



Nota: el presupuesto del congreso y el costo por habitante es el resultado de dividir el presupuesto del Congreso en 2019 entre el número de diputados y el número de habitantes.

Fuente: IMCO con datos de página electrónica del congreso a septiembre de 2019 / CONAPO / Presupuesto de egresos del estado 2019 / Cuenta pública estatal e informes trimestrales 2018

CONGRESO DEL ESTADO DE CHIHUAHUA



LEGISLATURA: LXVI



Total de Diputados **33**



55% Diputados



45% Diputadas

PARTIDO	INTEGRACIÓN CONGRESO
PAN	11
PRI	4
PRD	0
PVEM	1
PT	2
MC	2
NA	1
MORENA	8
PES	4
PARTIDO LOCAL	0
INDEPENDIENTES	0

PERIODO: 2018-2021



Habitantes por Diputado

114,101

Presupuesto del Congreso 2019

\$432,874,863

Presupuesto de la Auditoría Superior 2019

\$153,207,923

Presupuesto por diputado 2019

\$13,117,420

Costo por habitante 2019

\$115

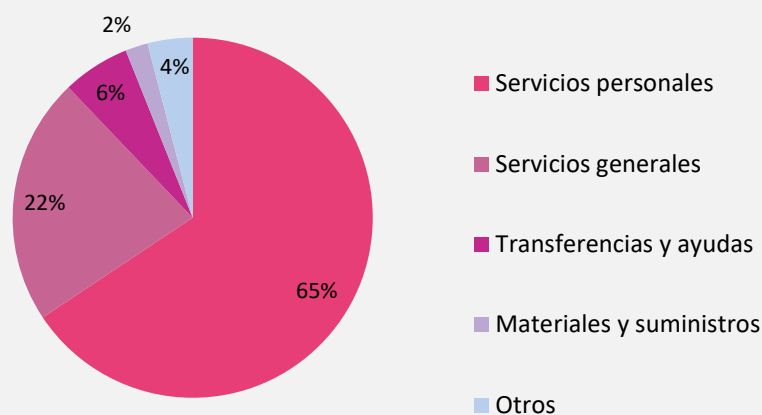
Sobregasto en 2018

\$9,167,285

Gasto en ayudas sociales 2018

\$17,710,164

Distribución del Gasto 2018



Nota: el presupuesto del congreso y el costo por habitante es el resultado de dividir el presupuesto del Congreso en 2019 entre el número de diputados y el número de habitantes.

Fuente: IMCO con datos de página electrónica del congreso a septiembre de 2019 / CONAPO / Presupuesto de egresos del estado 2019 / Cuenta pública estatal e informes trimestrales 2018



CONGRESO DE LA CIUDAD DE MÉXICO



LEGISLATURA: I

Total de Diputados **66**

50% Diputados

50% Diputadas

PARTIDO	INTEGRACIÓN CONGRESO
PAN	11
PRI	5
PRD	6
PVEM	2
PT	6
MC	0
NA	0
MORENA	34
PES	2
PARTIDO LOCAL	0
INDEPENDIENTES	0

PERIODO: 2018-2021

Habitantes por Diputado
136,837

Presupuesto del Congreso 2019
\$1,766,054,290

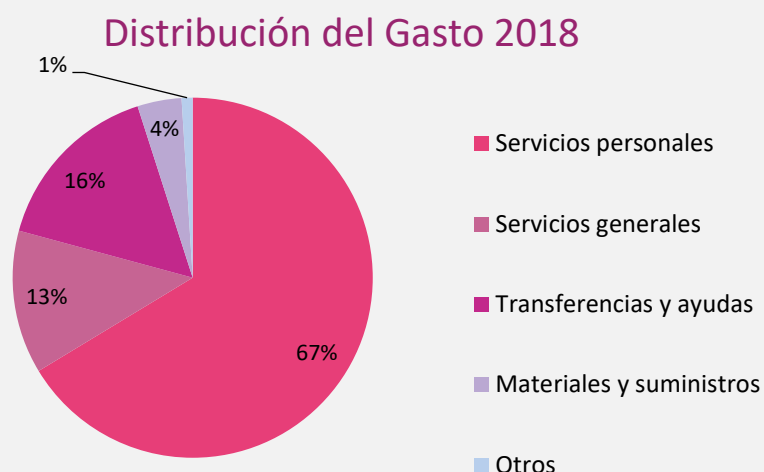
Presupuesto de la Auditoría Superior 2019
\$518,094,775

Presupuesto por diputado 2019
\$26,758,398

Costo por habitante 2019
\$196

Sobregasto en 2018
sin sobregasto

Gasto en ayudas sociales 2018
\$376,089,372



Nota: el presupuesto del congreso y el costo por habitante es el resultado de dividir el presupuesto del Congreso en 2019 entre el número de diputados y el número de habitantes.

Fuente: IMCO con datos de página electrónica del congreso a septiembre de 2019 / CONAPO / Presupuesto de egresos de la Ciudad de México 2019 / Cuenta pública de la Ciudad de México e informes trimestrales 2018

CONGRESO DEL ESTADO DE COAHUILA



LEGISLATURA: LXI

PERIODO: 2018-2020



Total de Diputados 25



44% Diputados



56% Diputadas



Habitantes por Diputado

127,026

Presupuesto del Congreso 2019

\$199,806,276

Presupuesto de la Auditoría Superior 2019

\$174,800,500

Presupuesto por diputado 2019

\$7,992,251

Costo por habitante 2019

\$63

Sobregasto en 2018

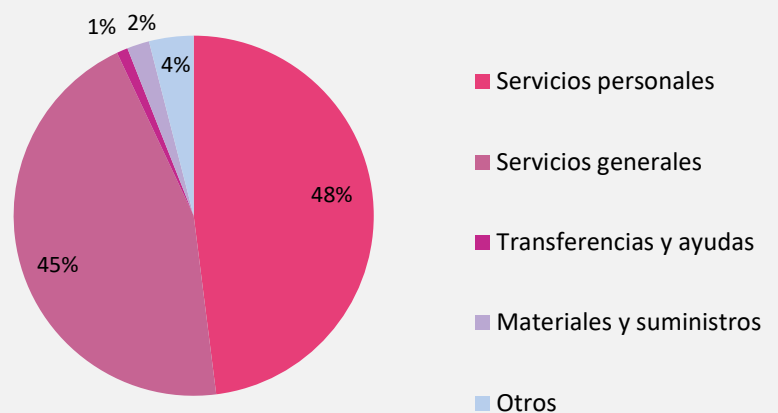
sin sobregasto

Gasto en ayudas sociales 2018

\$2,041,710

PARTIDO	INTEGRACIÓN CONGRESO
PAN	9
PRI	10
PRD	1
PVEM	0
PT	0
MC	0
NA	0
MORENA	2
PES	0
PARTIDO LOCAL	2
INDEPENDIENTES	1

Distribución del Gasto 2018



Nota: el presupuesto del congreso y el costo por habitante es el resultado de dividir el presupuesto del Congreso en 2019 entre el número de diputados y el número de habitantes.

Fuente: IMCO con datos de página electrónica del congreso a septiembre de 2019 / CONAPO / Presupuesto de egresos del estado 2019 / Cuenta pública estatal e informes trimestrales 2018

CONGRESO DEL ESTADO DE COLIMA



LEGISLATURA: LIX



Total de Diputados 25



44% Diputados



56% Diputadas

PARTIDO	INTEGRACIÓN CONGRESO
PAN	3
PRI	3
PRD	0
PVEM	3
PT	3
MC	1
NA	1
MORENA	11
PES	0
PARTIDO LOCAL	0
INDEPENDIENTES	0

PERIODO: 2018-2021



Habitantes por Diputado

30,914

Presupuesto del Congreso 2019

\$95,000,000

Presupuesto de la Auditoría Superior 2019

\$35,000,000

Presupuesto por diputado 2019

\$3,800,000

Costo por habitante 2019

\$123

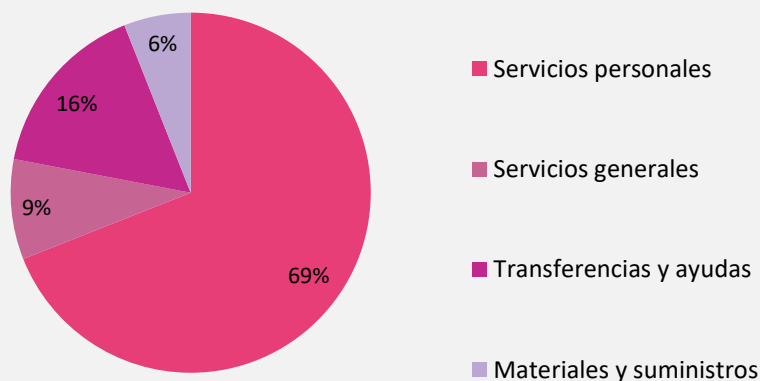
Sobregasto en 2018

sin sobregasto

Gasto en ayudas sociales 2018

\$0

Distribución del Gasto 2018



Nota: el presupuesto del congreso y el costo por habitante es el resultado de dividir el presupuesto del Congreso en 2019 entre el número de diputados y el número de habitantes.

Fuente: IMCO con datos de página electrónica del congreso a septiembre de 2019 / CONAPO / Presupuesto de egresos del estado 2019 / Cuenta pública estatal e informes trimestrales 2018



CONGRESO DEL ESTADO DE DURANGO



LEGISLATURA: LXVIII












Total de Diputados 25



60% Diputados



40% Diputadas

PARTIDO	INTEGRACIÓN CONGRESO	
 PAN	5	
 PRI	5	
 PRD	0	
 PVEM	1	
 PT	4	
 MC	0	
 NA	0	
 MORENA	10	
 PES	0	
PARTIDO LOCAL	0	
INDEPENDIENTES	0	

PERIODO: 2018-2021



Habitantes por Diputado

74,118

Presupuesto del Congreso 2019

\$210,357,736

Presupuesto de la Auditoría Superior 2019

\$48,044,685

Presupuesto por diputado 2019

\$8,414,309

Costo por habitante 2019

\$114

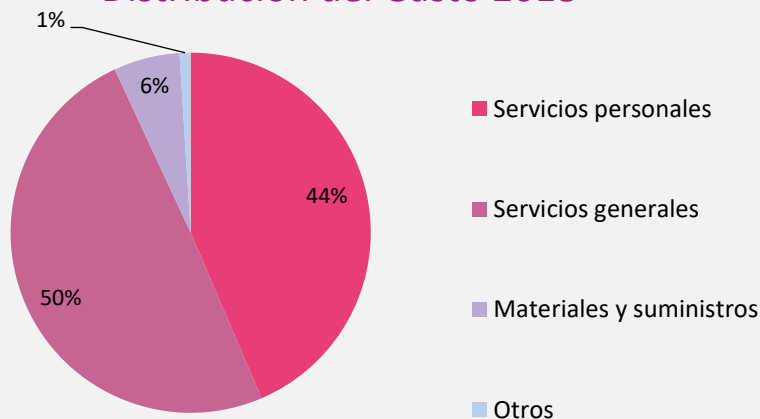
Sobregasto en 2018

\$35,676,931

Gasto en ayudas sociales 2018

\$0

Distribución del Gasto 2018



Nota: el presupuesto del congreso y el costo por habitante es el resultado de dividir el presupuesto del Congreso en 2019 entre el número de diputados y el número de habitantes.

Fuente: IMCO con datos de página electrónica del congreso a septiembre de 2019 / CONAPO / Presupuesto de egresos del estado 2019 / Cuenta pública estatal e informes trimestrales 2018



CONGRESO DEL ESTADO DE MÉXICO



LEGISLATURA: LX

PERIODO: 2018-2021



Total de Diputados 75



51% Diputados



49% Diputadas



Habitantes por Diputado

229,941

Presupuesto del Congreso 2019

\$1,281,028,543

Presupuesto de la Auditoría Superior 2019

\$227,237,206

Presupuesto por diputado 2019

\$17,080,381

Costo por habitante 2019

\$74

Sobregasto en 2018

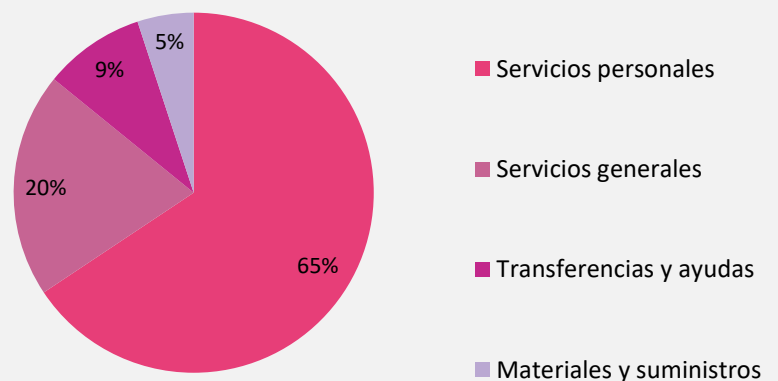
\$77,410,866

Gasto en ayudas sociales 2018

\$151,477,084

PARTIDO	INTEGRACIÓN CONGRESO
PAN	8
PRI	12
PRD	3
PVEM	2
PT	8
MC	0
NA	0
MORENA	36
PES	2
PARTIDO LOCAL	0
INDEPENDIENTES	4

Distribución del Gasto 2018



Nota: el presupuesto del congreso y el costo por habitante es el resultado de dividir el presupuesto del Congreso en 2019 entre el número de diputados y el número de habitantes.

Fuente: IMCO con datos de página electrónica del congreso a septiembre de 2019 / CONAPO / Presupuesto de egresos del estado 2019 / Cuenta pública estatal e informes trimestrales 2018

CONGRESO DEL ESTADO DE GUANAJUATO



LEGISLATURA: LXIV



Total de Diputados 36



50% Diputados



50% Diputadas

PARTIDO	INTEGRACIÓN CONGRESO
PAN	19
PRI	4
PRD	2
PVEM	2
PT	1
MC	1
NA	1
MORENA	5
PES	0
PARTIDO LOCAL	0
INDEPENDIENTES	1

PERIODO: 2018-2021



Habitantes por Diputado

171,492

Presupuesto del Congreso 2019

\$503,517,175

Presupuesto de la Auditoría Superior 2019

\$194,407,375

Presupuesto por diputado 2019

\$13,986,588

Costo por habitante 2019

\$82

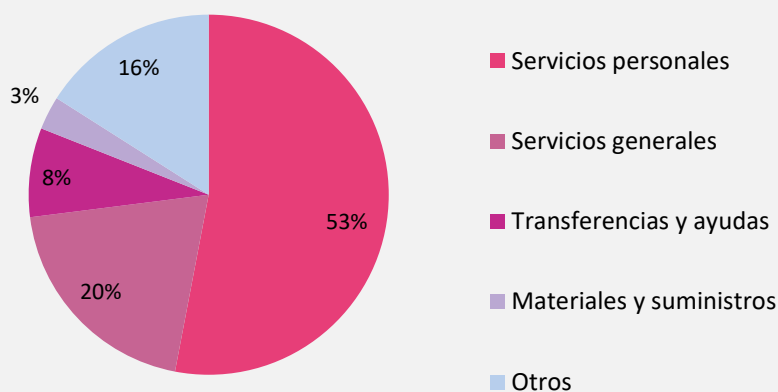
Sobregasto en 2018

sin sobregasto

Gasto en ayudas sociales 2018

\$39,019,545

Distribución del Gasto 2018



Nota: el presupuesto del congreso y el costo por habitante es el resultado de dividir el presupuesto del Congreso en 2019 entre el número de diputados y el número de habitantes.

Fuente: IMCO con datos de página electrónica del congreso a septiembre de 2019 / CONAPO / Presupuesto de egresos del estado 2019 / Cuenta pública estatal e informes trimestrales 2018



CONGRESO DEL ESTADO DE GUERRERO



LEGISLATURA: LXII



Total de Diputados 46



59% Diputados



41% Diputadas

PARTIDO	INTEGRACIÓN CONGRESO
PAN	1
PRI	10
PRD	7
PVEM	2
PT	1
MC	1
NA	0
MORENA	23
PES	0
PARTIDO LOCAL	0
INDEPENDIENTES	1

PERIODO: 2018-2021



Habitantes por Diputado

79,217

Presupuesto del Congreso 2019

\$524,598,400

Presupuesto de la Auditoría Superior 2019

\$120,040,900

Presupuesto por diputado 2019

\$11,404,313

Costo por habitante 2019

\$144

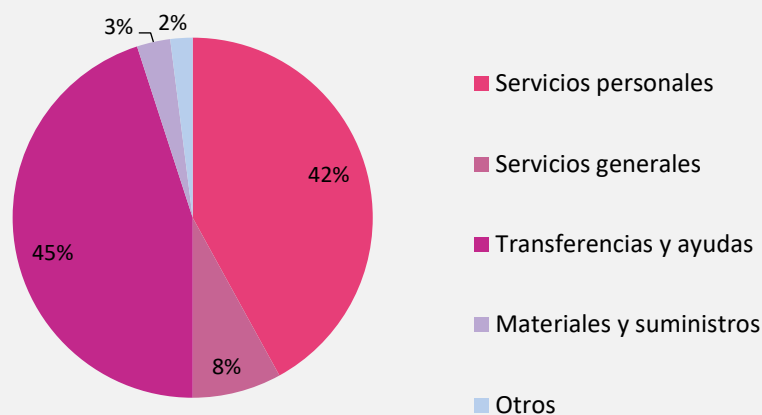
Sobregasto en 2018

\$109,476,634

Gasto en ayudas sociales 2018

\$277,882,350

Distribución del Gasto 2018



Nota: el presupuesto del congreso y el costo por habitante es el resultado de dividir el presupuesto del Congreso en 2019 entre el número de diputados y el número de habitantes.

Fuente: IMCO con datos de página electrónica del congreso a septiembre de 2019 / CONAPO / Presupuesto de egresos del estado 2019 / Cuenta pública estatal e informes trimestrales 2018



CONGRESO DEL ESTADO DE HIDALGO



LEGISLATURA: LXIV



Total de Diputados 30



47% Diputados



53% Diputadas

PARTIDO	INTEGRACIÓN CONGRESO
PAN	3
PRI	5
PRD	1
PVEM	0
PT	1
MC	0
NA	1
MORENA	17
PES	2
PARTIDO LOCAL	0
INDEPENDIENTES	0

PERIODO: 2018-2021



Habitantes por Diputado

101,691

Presupuesto del Congreso 2019

\$214,893,541

Presupuesto de la Auditoría Superior 2019

\$96,880,921

Presupuesto por diputado 2019

\$7,163,118

Costo por habitante 2019

\$70

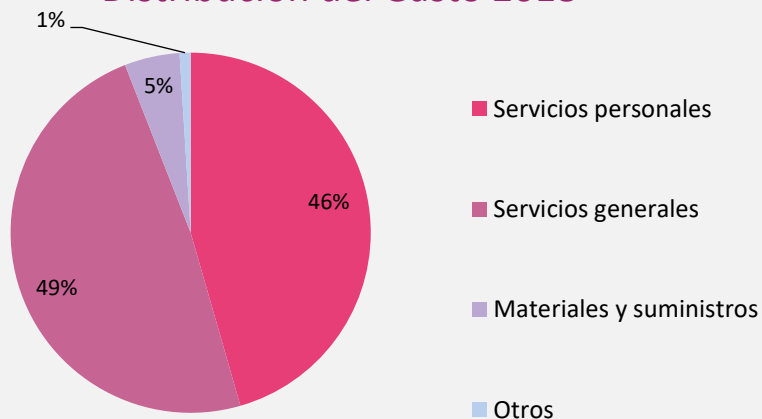
Sobregasto en 2018

\$11,678,635

Gasto en ayudas sociales 2018

\$0

Distribución del Gasto 2018



Nota: el presupuesto del congreso y el costo por habitante es el resultado de dividir el presupuesto del Congreso en 2019 entre el número de diputados y el número de habitantes.

Fuente: IMCO con datos de página electrónica del congreso a septiembre de 2019 / CONAPO / Presupuesto de egresos del estado 2019 / Cuenta pública estatal e informes trimestrales 2018



CONGRESO DEL ESTADO DE JALISCO



LEGISLATURA: LXII

PERIODO: 2018-2021



Total de Diputados **38**



58% Diputados



42% Diputadas



Habitantes por Diputado

219,100

Presupuesto del Congreso 2019

\$699,900,000

Presupuesto de la Auditoría Superior 2019

\$297,160,129

Presupuesto por diputado 2019

\$18,418,421

Costo por habitante 2019

\$84

Sobregasto en 2018

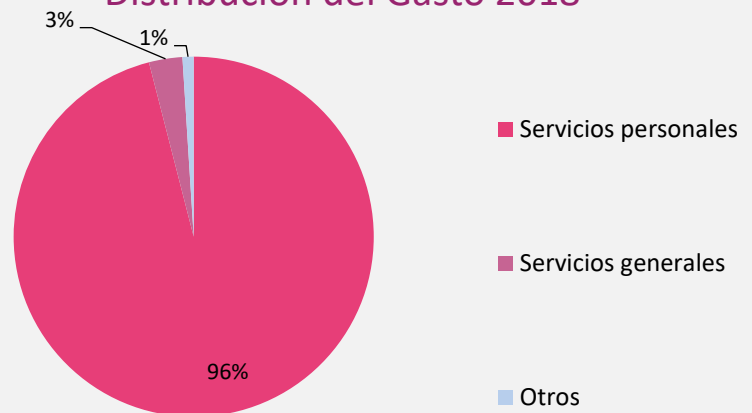
sin sobregasto

Gasto en ayudas sociales 2018

\$0

PARTIDO	INTEGRACIÓN CONGRESO
PAN	9
PRI	3
PRD	2
PVEM	1
PT	1
MC	16
NA	0
MORENA	6
PES	0
PARTIDO LOCAL	0
INDEPENDIENTES	0

Distribución del Gasto 2018



Nota: el presupuesto del congreso y el costo por habitante es el resultado de dividir el presupuesto del Congreso en 2019 entre el número de diputados y el número de habitantes.

Fuente: IMCO con datos de página electrónica del congreso a septiembre de 2019 / CONAPO / Presupuesto de egresos del estado 2019 / Cuenta pública estatal e informes trimestrales 2018

CONGRESO DEL ESTADO DE MICHOACÁN



LEGISLATURA: LXXIV

PERIODO: 2018-2021



Total de Diputados **40**



60% Diputados



40% Diputadas



Habitantes por Diputado

119,799

Presupuesto del Congreso 2019

\$923,814,303

Presupuesto de la Auditoría Superior 2019

No disponible

Presupuesto por diputado 2019

\$23,095,358

Costo por habitante 2019

\$193

Sobregasto en 2018

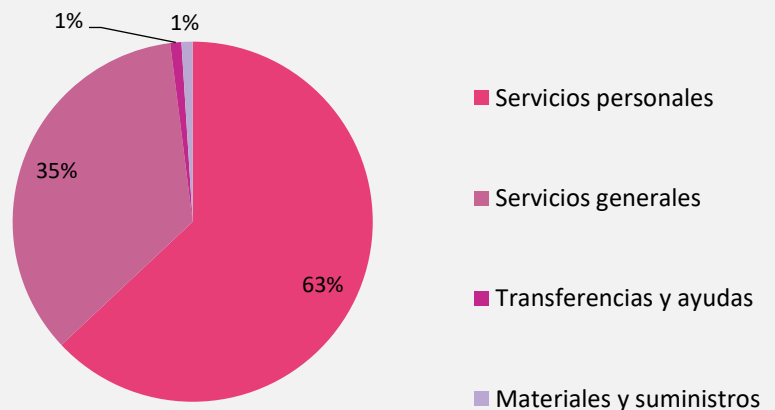
\$25,884,816

Gasto en ayudas sociales 2018

\$8,172,599

PARTIDO	INTEGRACIÓN CONGRESO
PAN	8
PRI	5
PRD	4
PVEM	2
PT	4
MC	1
NA	0
MORENA	12
PES	0
PARTIDO LOCAL	0
INDEPENDIENTES	4

Distribución del Gasto 2018



Nota: el presupuesto del congreso y el costo por habitante es el resultado de dividir el presupuesto del Congreso en 2019 entre el número de diputados y el número de habitantes.

Fuente: IMCO con datos de página electrónica del congreso a septiembre de 2019 / CONAPO / Presupuesto de egresos del estado 2019 / Cuenta pública estatal e informes trimestrales 2018

CONGRESO DEL ESTADO DE MORELOS











LEGISLATURA: LIV

 Total de Diputados **20**

 **30%** Diputados

 **70%** Diputadas

PARTIDO	INTEGRACIÓN CONGRESO
 PAN	1
 PRI	1
 PRD	1
 PVEM	0
 PT	3
 MC	1
 NA	1
 MORENA	6
 PES	3
PARTIDO LOCAL	1
INDEPENDIENTES	2

PERIODO: 2018-2021

 Habitantes por Diputado
101,128

Presupuesto del Congreso 2019
\$450,000,000

Presupuesto de la Auditoría Superior 2019
\$18,500,000

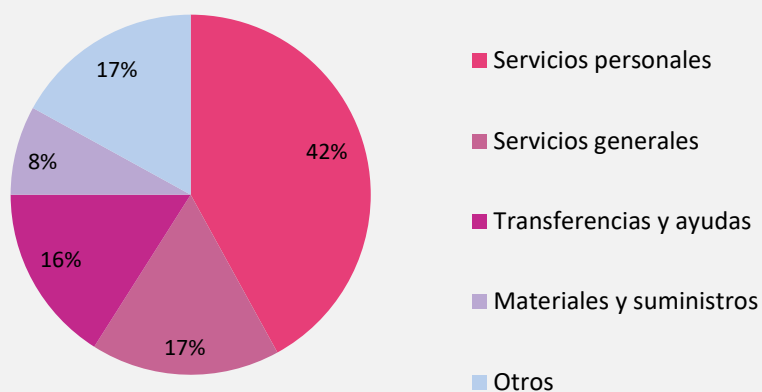
Presupuesto por diputado 2019
\$22,500,000

Costo por habitante 2019
\$222

Sobregasto en 2018
\$30,559,272

Gasto en ayudas sociales 2018
\$21,915,977

Distribución del Gasto 2018



Nota: el presupuesto del congreso y el costo por habitante es el resultado de dividir el presupuesto del Congreso en 2019 entre el número de diputados y el número de habitantes.

Fuente: IMCO con datos de página electrónica del congreso a septiembre de 2019 / CONAPO / Presupuesto de egresos del estado 2019 / Cuenta pública estatal e informes trimestrales 2018

CONGRESO DEL ESTADO DE NAYARIT




LEGISLATURA: XXXII



Total de Diputados 30



63% Diputados



37% Diputadas

PARTIDO	INTEGRACIÓN CONGRESO
PAN	9
PRI	8
PRD	5
PVEM	0
PT	2
MC	1
NA	1
MORENA	2
PES	0
PARTIDO LOCAL	0
INDEPENDIENTES	2

PERIODO: 2017-2021



Habitantes por Diputado

42,355

Presupuesto del Congreso 2019

\$286,959,885

Presupuesto de la Auditoría Superior 2019

\$50,208,968

Presupuesto por diputado 2019

\$9,565,329

Costo por habitante 2019

\$226

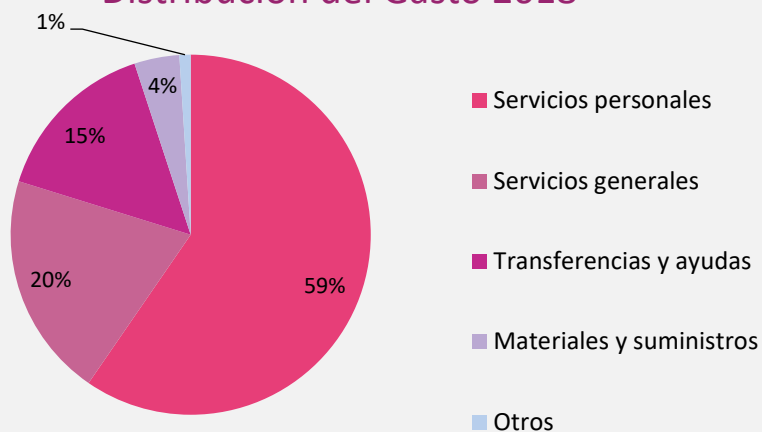
Sobregasto en 2018

\$24,182,145

Gasto en ayudas sociales 2018

\$1,864,541

Distribución del Gasto 2018



Nota: el presupuesto del congreso y el costo por habitante es el resultado de dividir el presupuesto del Congreso en 2019 entre el número de diputados y el número de habitantes.

Fuente: IMCO con datos de página electrónica del congreso a septiembre de 2019 / CONAPO / Presupuesto de egresos del estado 2019 / Cuenta pública estatal e informes trimestrales 2018



CONGRESO DEL ESTADO DE NUEVO LEÓN



LEGISLATURA: LXXV

PERIODO: 2018-2021



Total de Diputados **42**



50% Diputados



50% Diputadas

PARTIDO	INTEGRACIÓN CONGRESO
PAN	15
PRI	9
PRD	0
PVEM	1
PT	2
MC	6
NA	1
MORENA	8
PES	0
PARTIDO LOCAL	0
INDEPENDIENTES	0



Habitantes por Diputado

131,742

Presupuesto del Congreso 2019

\$350,000,000

Presupuesto de la Auditoría Superior 2019

\$228,115,633

Presupuesto por diputado 2019

\$8,333,333

Costo por habitante 2019

\$63

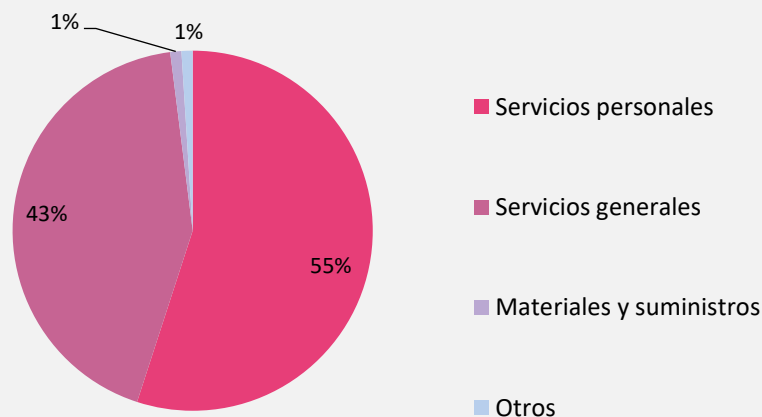
Sobregasto en 2018

\$12,888,762

Gasto en ayudas sociales 2018

\$0

Distribución del Gasto 2018



Nota: el presupuesto del congreso y el costo por habitante es el resultado de dividir el presupuesto del Congreso en 2019 entre el número de diputados y el número de habitantes.

Fuente: IMCO con datos de página electrónica del congreso a septiembre de 2019 / CONAPO / Presupuesto de egresos del estado 2019 / Cuenta pública estatal e informes trimestrales 2018



CONGRESO DEL ESTADO DE OAXACA



LEGISLATURA: LXIV



Total de Diputados 42



45% Diputados



55% Diputadas

PARTIDO	INTEGRACIÓN CONGRESO
PAN	1
PRI	6
PRD	0
PVEM	2
PT	3
MC	0
NA	0
MORENA	26
PES	2
PARTIDO LOCAL	2
INDEPENDIENTES	0

PERIODO: 2018-2021



Habitantes por Diputado

98,113

Presupuesto del Congreso 2019

\$402,269,855

Presupuesto de la Auditoría Superior 2019

\$97,706,118

Presupuesto por diputado 2019

\$9,577,854

Costo por habitante 2019

\$98

Sobregasto en 2018

\$527,689,343

Gasto en ayudas sociales 2018

ND

Distribución del Gasto 2018

NO DISPONIBLE

Nota: el presupuesto del congreso y el costo por habitante es el resultado de dividir el presupuesto del Congreso en 2019 entre el número de diputados y el número de habitantes.

Fuente: IMCO con datos de página electrónica del congreso a septiembre de 2019 / CONAPO / Presupuesto de egresos del estado 2019 / Cuenta pública estatal e informes trimestrales 2018



CONGRESO DEL ESTADO DE PUEBLA




LEGISLATURA: LX

PERIODO: 2018-2021

 Total de Diputados **41**

 **54%** Diputados

 **46%** Diputadas

 Habitantes por Diputado
159,573

Presupuesto del Congreso 2019

\$149,844,698

Presupuesto de la Auditoría Superior 2019

\$154,376,219

Presupuesto por diputado 2019

\$3,654,749

Costo por habitante 2019

\$23

Sobregasto en 2018

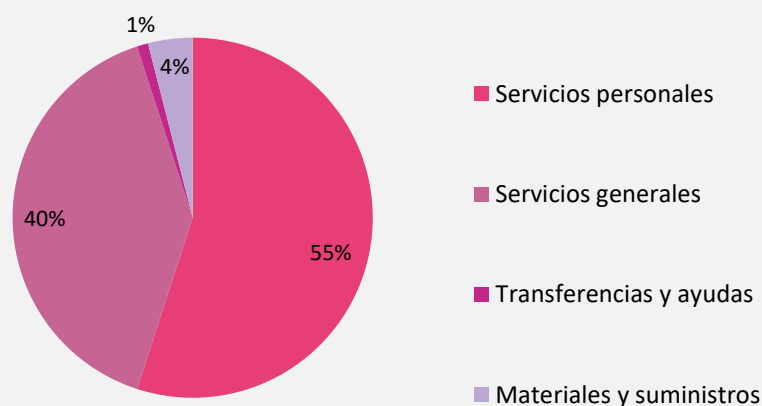
\$24,873,000

Gasto en ayudas sociales 2018

\$145,000

PARTIDO	INTEGRACIÓN CONGRESO
 PAN	4
 PRI	4
 PRD	2
 PVEM	1
 PT	5
 MC	2
 NA	1
 MORENA	14
 PES	3
PARTIDO LOCAL	1
INDEPENDIENTES	4

Distribución del Gasto 2018



Nota: el presupuesto del congreso y el costo por habitante es el resultado de dividir el presupuesto del Congreso en 2019 entre el número de diputados y el número de habitantes.

Fuente: IMCO con datos de página electrónica del congreso a septiembre de 2019 / CONAPO / Presupuesto de egresos del estado 2019 / Cuenta pública estatal e informes trimestrales 2018

CONGRESO DEL ESTADO DE QUERÉTARO



LEGISLATURA: LIX



Total de Diputados 25



48% Diputados



52% Diputadas

PARTIDO		INTEGRACIÓN CONGRESO
	PAN	12
	PRI	4
	PRD	0
	PVEM	1
	PT	0
	MC	0
	NA	0
	MORENA	6
	PES	1
	PARTIDO LOCAL	1
	INDEPENDIENTES	0

PERIODO: 2018-2021



Habitantes por Diputado

80,564

Presupuesto del Congreso 2019

\$315,453,127

Presupuesto de la Auditoría Superior 2019

\$91,086,063

Presupuesto por diputado 2019

\$12,618,125

Costo por habitante 2019

\$141

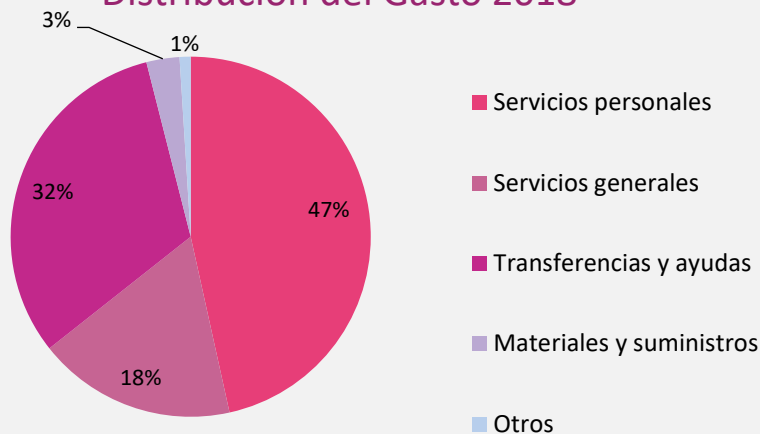
Sobregasto en 2018

\$3,145,861

Gasto en ayudas sociales 2018

\$880,599

Distribución del Gasto 2018



Nota: el presupuesto del congreso y el costo por habitante es el resultado de dividir el presupuesto del Congreso en 2019 entre el número de diputados y el número de habitantes.

Fuente: IMCO con datos de página electrónica del congreso a septiembre de 2019 / CONAPO / Presupuesto de egresos del estado 2019 / Cuenta pública estatal e informes trimestrales 2018

CONGRESO DEL ESTADO DE QUINTANA ROO



LEGISLATURA: XVI



Total de Diputados 25



48% Diputados



52% Diputadas

PARTIDO	INTEGRACIÓN CONGRESO
PAN	4
PRI	2
PRD	2
PVEM	3
PT	3
MC	1
NA	0
MORENA	9
PES	0
PARTIDO LOCAL	1
INDEPENDIENTES	0

PERIODO: 2019-2022



Habitantes por Diputado

67,382

Presupuesto del Congreso 2019

\$468,858,458

Presupuesto de la Auditoría Superior 2019

\$184,304,608

Presupuesto por diputado 2019

\$18,754,338

Costo por habitante 2019

\$278

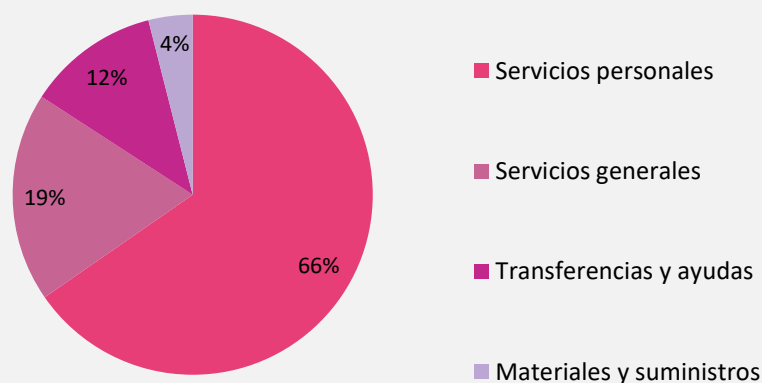
Sobregasto en 2018

\$11,850,000

Gasto en ayudas sociales 2018

\$0

Distribución del Gasto 2018



Nota: el presupuesto del congreso y el costo por habitante es el resultado de dividir el presupuesto del Congreso en 2019 entre el número de diputados y el número de habitantes.

Fuente: IMCO con datos de página electrónica del congreso a septiembre de 2019 / CONAPO / Presupuesto de egresos del estado 2019 / Cuenta pública estatal e informes trimestrales 2018



CONGRESO DEL ESTADO DE SAN LUIS POTOSÍ



LEGISLATURA: LXII

PERIODO: 2018-2021



Total de Diputados 27



52% Diputados



48% Diputadas

PARTIDO	INTEGRACIÓN CONGRESO
PAN	6
PRI	5
PRD	1
PVEM	2
PT	2
MC	1
NA	1
MORENA	6
PES	1
PARTIDO LOCAL	1
INDEPENDIENTES	1



Habitantes por Diputado

105,406

Presupuesto del Congreso 2019

\$308,708,617

Presupuesto de la Auditoría Superior 2019

\$286,428,043

Presupuesto por diputado 2019

\$11,433,652

Costo por habitante 2019

\$108

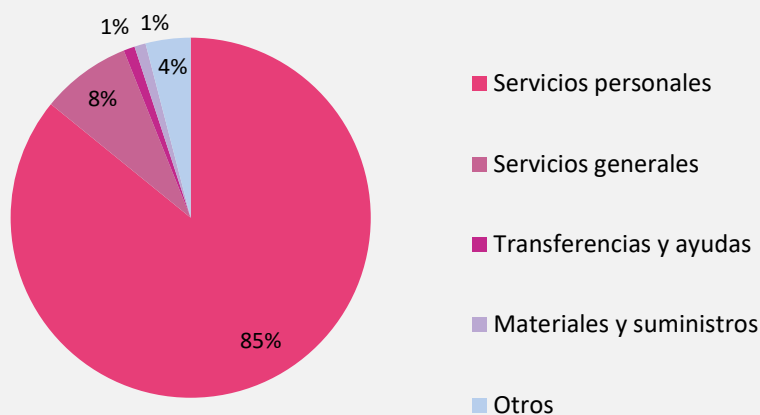
Sobregasto en 2018

sin sobregasto

Gasto en ayudas sociales 2018

\$0

Distribución del Gasto 2018



Nota: el presupuesto del congreso y el costo por habitante es el resultado de dividir el presupuesto del Congreso en 2019 entre el número de diputados y el número de habitantes.

Fuente: IMCO con datos de página electrónica del congreso a septiembre de 2019 / CONAPO / Presupuesto de egresos del estado 2019 / Cuenta pública estatal e informes trimestrales 2018



CONGRESO DEL ESTADO DE SINALOA



LEGISLATURA: LXIII



Total de Diputados **40**



52% Diputados



48% Diputadas

PARTIDO	INTEGRACIÓN CONGRESO
PAN	2
PRI	8
PRD	1
PVEM	0
PT	3
MC	0
NA	0
MORENA	23
PES	1
PARTIDO LOCAL	1
INDEPENDIENTES	1

PERIODO: 2018-2021



Habitantes por Diputado

78,275

Presupuesto del Congreso 2019

\$305,698,988

Presupuesto de la Auditoría Superior 2019

\$102,410,005

Presupuesto por diputado 2019

\$7,642,475

Costo por habitante 2019

\$98

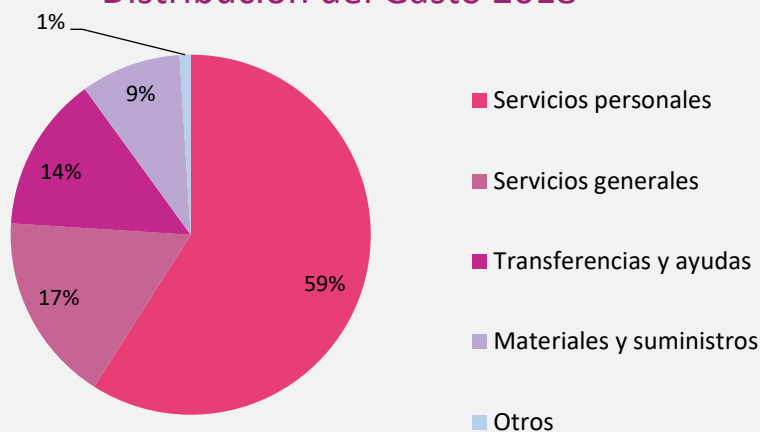
Sobregasto en 2018

\$4,829,287

Gasto en ayudas sociales 2018

\$44,266,769

Distribución del Gasto 2018



Nota: el presupuesto del congreso y el costo por habitante es el resultado de dividir el presupuesto del Congreso en 2019 entre el número de diputados y el número de habitantes.

Fuente: IMCO con datos de página electrónica del congreso a septiembre de 2019 / CONAPO / Presupuesto de egresos del estado 2019 / Cuenta pública estatal e informes trimestrales 2018



CONGRESO DEL ESTADO DE SONORA



LEGISLATURA: LXII



Total de Diputados **33**



58% Diputados



42% Diputadas

PARTIDO	INTEGRACIÓN CONGRESO
PAN	3
PRI	5
PRD	0
PVEM	1
PT	4
MC	1
NA	2
MORENA	12
PES	5
PARTIDO LOCAL	0
INDEPENDIENTES	0

PERIODO: 2018-2021



Habitantes por Diputado

92,053

Presupuesto del Congreso 2019

\$651,632,580

Presupuesto de la Auditoría Superior 2019

\$205,297,339

Presupuesto por diputado 2019

\$19,746,442

Costo por habitante 2019

\$215

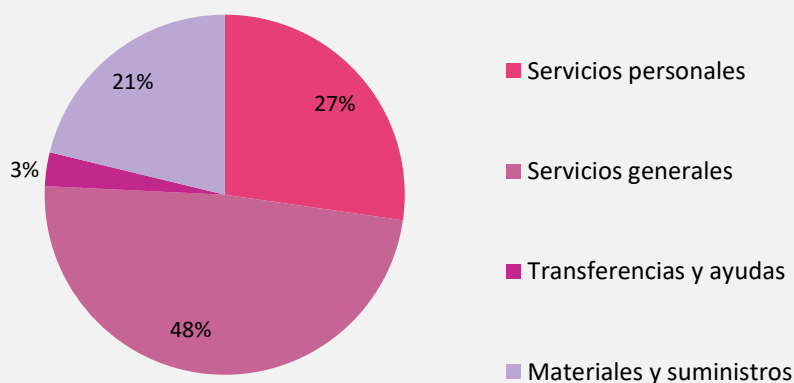
Sobregasto en 2018

\$84,904,583

Gasto en ayudas sociales 2018

\$26,726,919

Distribución del Gasto 2018



Nota: el presupuesto del congreso y el costo por habitante es el resultado de dividir el presupuesto del Congreso en 2019 entre el número de diputados y el número de habitantes.

Fuente: IMCO con datos de página electrónica del congreso a septiembre de 2019 / CONAPO / Presupuesto de egresos del estado 2019 / Cuenta pública estatal e informes trimestrales 2018



CONGRESO DEL ESTADO DE TABASCO



LEGISLATURA: LXIII

PERIODO: 2018-2021

 Total de Diputados **35**

 **49%** Diputados

 **51%** Diputadas

 Habitantes por Diputado
72,696

Presupuesto del Congreso 2019

\$250,262,329

Presupuesto de la Auditoría Superior 2019

\$81,486,924

Presupuesto por diputado 2019

\$7,150,352

Costo por habitante 2019





\$98

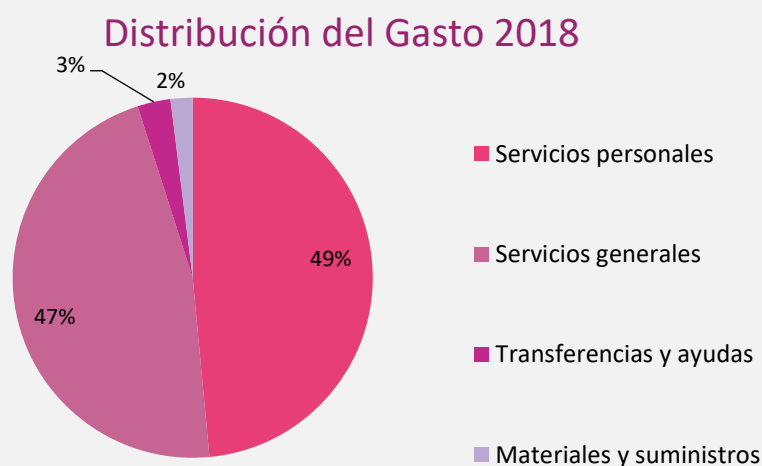
Sobregasto en 2018

sin sobregasto

Gasto en ayudas sociales 2018

\$7,474,177

PARTIDO	INTEGRACIÓN CONGRESO
 PAN	0
 PRI	5
 PRD	6
 PVEM	2
 PT	0
 MC	0
 NA	0
 MORENA	21
 PES	0
PARTIDO LOCAL	0
INDEPENDIENTES	1



Nota: el presupuesto del congreso y el costo por habitante es el resultado de dividir el presupuesto del Congreso en 2019 entre el número de diputados y el número de habitantes.

Fuente: IMCO con datos de página electrónica del congreso a septiembre de 2019 / CONAPO / Presupuesto de egresos del estado 2019 / Cuenta pública estatal e informes trimestrales 2018

CONGRESO DEL ESTADO DE TAMAULIPAS



LEGISLATURA: LXIV



Total de Diputados 36



56% Diputados



44% Diputadas

PARTIDO	INTEGRACIÓN CONGRESO	
PAN	22	
PRI	3	
PRD	0	
PVEM	0	
PT	0	
MC	1	
NA	0	
MORENA	10	
PES	0	
PARTIDO LOCAL	0	
INDEPENDIENTES	0	

PERIODO: 2019-2022



Habitantes por Diputado

100,581

Presupuesto del Congreso 2019

\$156,681,822

Presupuesto de la Auditoría Superior 2019

\$84,293,850

Presupuesto por diputado 2019

\$4,352,273

Costo por habitante 2019

\$43

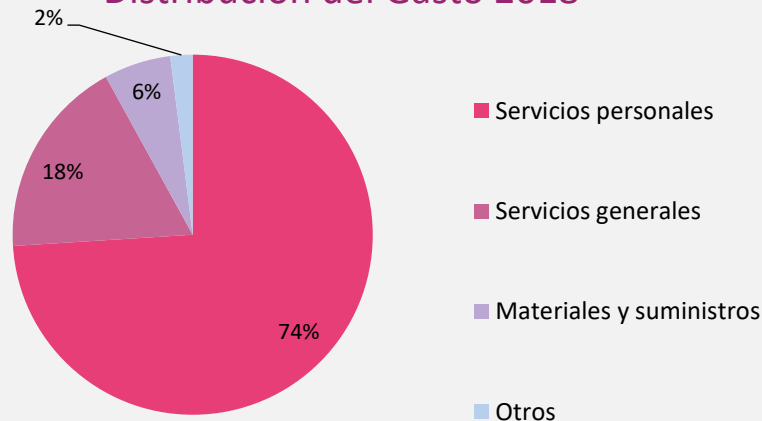
Sobregasto en 2018

\$42,814,575

Gasto en ayudas sociales 2018

\$0

Distribución del Gasto 2018



Nota: el presupuesto del congreso y el costo por habitante es el resultado de dividir el presupuesto del Congreso en 2019 entre el número de diputados y el número de habitantes.

Fuente: IMCO con datos de página electrónica del congreso a septiembre de 2019 / CONAPO / Presupuesto de egresos del estado 2019 / Cuenta pública estatal e informes trimestrales 2018



CONGRESO DEL ESTADO DE TLAXCALA



LEGISLATURA: LXIII



Total de Diputados 25



40% Diputados



60% Diputadas

PARTIDO	INTEGRACIÓN CONGRESO	
 PAN		2
 PRI		1
 PRD		2
 PVEM		1
 PT		4
 MC		1
 NA		1
 MORENA		11
 PES		2
PARTIDO LOCAL		0
INDEPENDIENTES		0

PERIODO: 2018-2021



Habitantes por Diputado

54,566

Presupuesto del Congreso 2019

\$235,144,800

Presupuesto de la Auditoría Superior 2019

\$72,360,000

Presupuesto por diputado 2019

\$9,405,792

Costo por habitante 2019

\$172

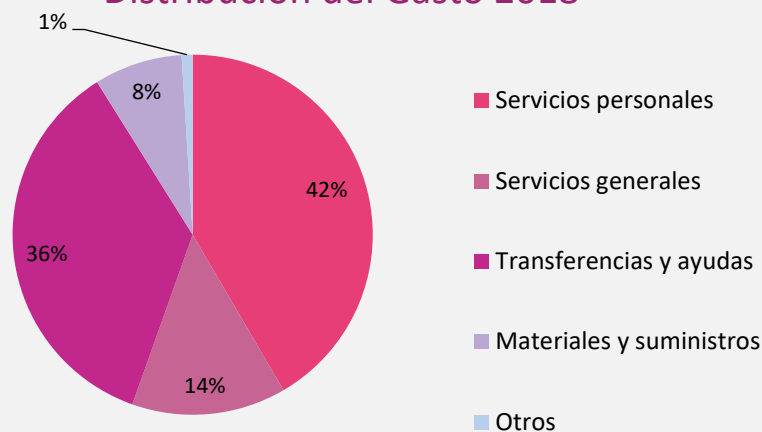
Sobregasto en 2018

\$55,266,527

Gasto en ayudas sociales 2018

\$83,907,929

Distribución del Gasto 2018



Nota: el presupuesto del congreso y el costo por habitante es el resultado de dividir el presupuesto del Congreso en 2019 entre el número de diputados y el número de habitantes.

Fuente: IMCO con datos de página electrónica del congreso a septiembre de 2019 / CONAPO / Presupuesto de egresos del estado 2019 / Cuenta pública estatal e informes trimestrales 2018



CONGRESO DEL ESTADO DE VERACRUZ



LEGISLATURA: LXV










Total de Diputados 50



50% Diputados



50% Diputadas

PARTIDO	INTEGRACIÓN CONGRESO	
 PAN		13
 PRI		3
 PRD		2
 PVEM		1
 PT		1
 MC		2
 NA		0
 MORENA		26
 PES		2
PARTIDO LOCAL		0
INDEPENDIENTES		0

PERIODO: 2018-2021



Habitantes por Diputado

169,769

Presupuesto del Congreso 2019

\$776,116,100

Presupuesto de la Auditoría Superior 2019

\$205,241,758

Presupuesto por diputado 2019

\$15,522,322

Costo por habitante 2019

\$91

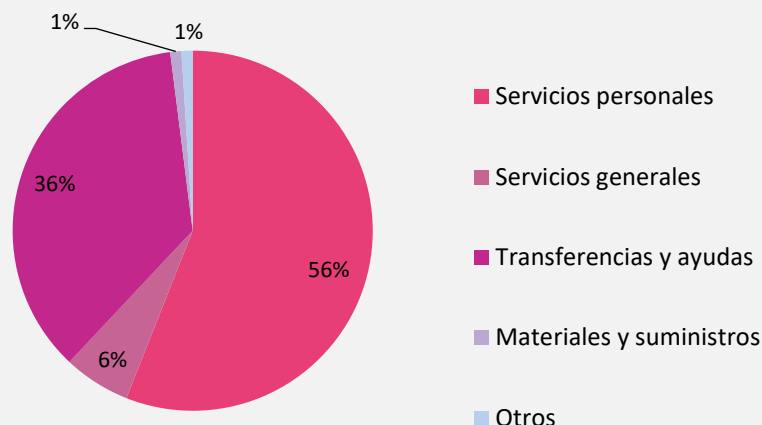
Sobregasto en 2018

\$13,796,109

Gasto en ayudas sociales 2018

\$269,034,836

Distribución del Gasto 2018



Nota: el presupuesto del congreso y el costo por habitante es el resultado de dividir el presupuesto del Congreso en 2019 entre el número de diputados y el número de habitantes.

Fuente: IMCO con datos de página electrónica del congreso a septiembre de 2019 / CONAPO / Presupuesto de egresos del estado 2019 / Cuenta pública estatal e informes trimestrales 2018

CONGRESO DEL ESTADO DE YUCATÁN



LEGISLATURA: LXII



Total de Diputados 25



52% Diputados



48% Diputadas

PARTIDO	INTEGRACIÓN CONGRESO
PAN	6
PRI	10
PRD	1
PVEM	1
PT	0
MC	2
NA	1
MORENA	4
PES	0
PARTIDO LOCAL	0
INDEPENDIENTES	0

PERIODO: 2018-2021



Habitantes por Diputado

89,355

Presupuesto del Congreso 2019

\$137,009,613

Presupuesto de la Auditoría Superior 2019

\$69,220,554

Presupuesto por diputado 2019

\$5,480,385

Costo por habitante 2019

\$61

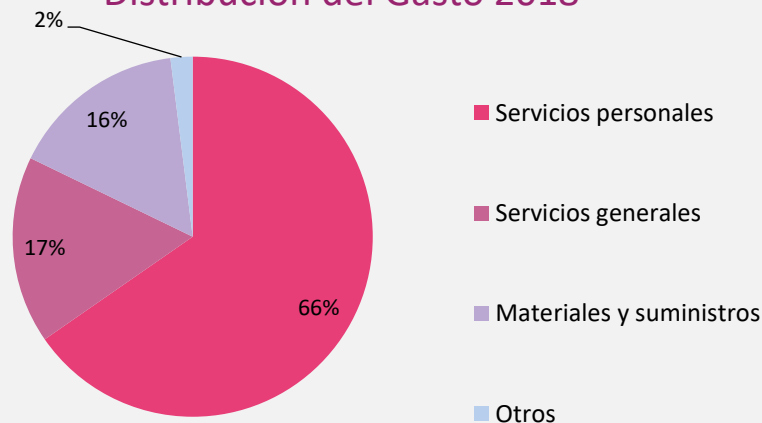
Sobregasto en 2018

\$7,485,906

Gasto en ayudas sociales 2018

\$0

Distribución del Gasto 2018



Nota: el presupuesto del congreso y el costo por habitante es el resultado de dividir el presupuesto del Congreso en 2019 entre el número de diputados y el número de habitantes.

Fuente: IMCO con datos de página electrónica del congreso a septiembre de 2019 / CONAPO / Presupuesto de egresos del estado 2019 / Cuenta pública estatal e informes trimestrales 2018



CONGRESO DEL ESTADO DE ZACATECAS



LEGISLATURA: LXIII



Total de Diputados 30



53% Diputados



47% Diputadas

PARTIDO	INTEGRACIÓN CONGRESO
PAN	4
PRI	6
PRD	3
PVEM	2
PT	2
MC	0
NA	2
MORENA	9
PES	2
PARTIDO LOCAL	0
INDEPENDIENTES	0

PERIODO: 2018-2021



Habitantes por Diputado

55,153

Presupuesto del Congreso 2019

\$315,966,672

Presupuesto de la Auditoría Superior 2019

\$125,662,395

Presupuesto por diputado 2019

\$10,532,222

Costo por habitante 2019

\$191

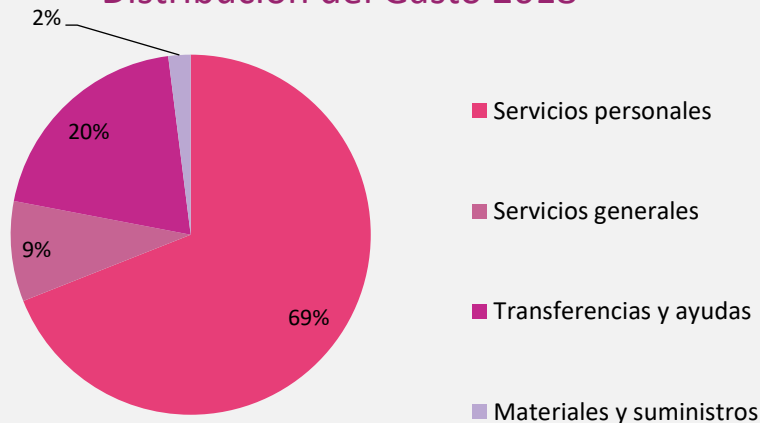
Sobregasto en 2018

sin sobregasto

Gasto en ayudas sociales 2018

\$61,800,383

Distribución del Gasto 2018



Nota: el presupuesto del congreso y el costo por habitante es el resultado de dividir el presupuesto del Congreso en 2019 entre el número de diputados y el número de habitantes.

Fuente: IMCO con datos de página electrónica del congreso a septiembre de 2019 / CONAPO / Presupuesto de egresos del estado 2019 / Cuenta pública estatal e informes trimestrales 2018

