

IMCO.org.mx

Toda crítica con propuesta, toda propuesta con fundamento.

PAQUETE ECONÓMICO 2020

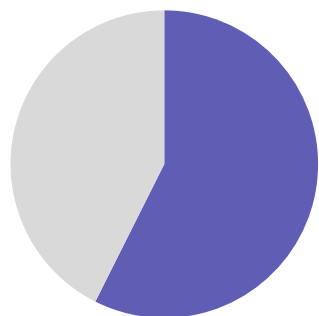
10 aspectos del paquete económico 2020

- Los **ingresos** crecieron en **4%** respecto a los estimados en 2019.
- La contratación de deuda aumentó **44 mil millones de pesos**, es decir **8%**.
- El gobierno espera **reducir** su gasto en **comunicación social** un **40%**.
- Los subsidios, pensiones y jubilaciones se redujeron **107 mil millones de pesos**.
- Se espera una **inflación anual** de **3.0%**.
- **Tipo de cambio** nominal de **20.0** pesos por dólar.
- **Tasa de interés** nominal promedio de Cetes a 28 días de **7.4%**.
- Producción de **1,951** miles de barriles de **petróleo diarios**.
- Precio promedio de **49 dólares** por barril.
- Un rango de **crecimiento del PIB** entre el **1.5%** y **2.5%**.


Fuente: Criterios Generales de Política Económica para la Iniciativa de Ley de Ingresos y el Proyecto de Presupuesto de Egresos de la Federación Correspondientes al Ejercicio Fiscal 2020.

INICIATIVA DE LEY DE INGRESOS

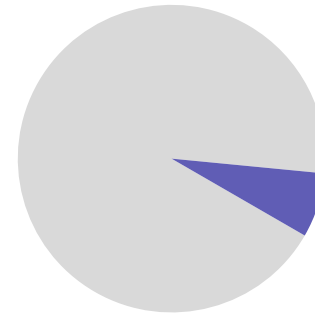
Los impuestos representan el **57.4%** de los recursos de la Federación.




57.4%
IMPUESTOS



6.1%
CUOTAS Y
APORTACIONES



6.8%
TRANSFERENCIAS




9.6%
DEUDA

Fuente: Iniciativa de Ley de Ingresos 2020.


ORGANISMOS AUTÓNOMOS EN 2020

Millones de pesos

Instituto Nacional para la Evaluación de la Educación (INEE)




Instituto Nacional de Transparencia (INAI)



Instituto Nacional Electoral (INE)



Instituto Federal de Telecomunicaciones (IFT)



Comisión Nacional de los Derechos Humanos (CNDH)

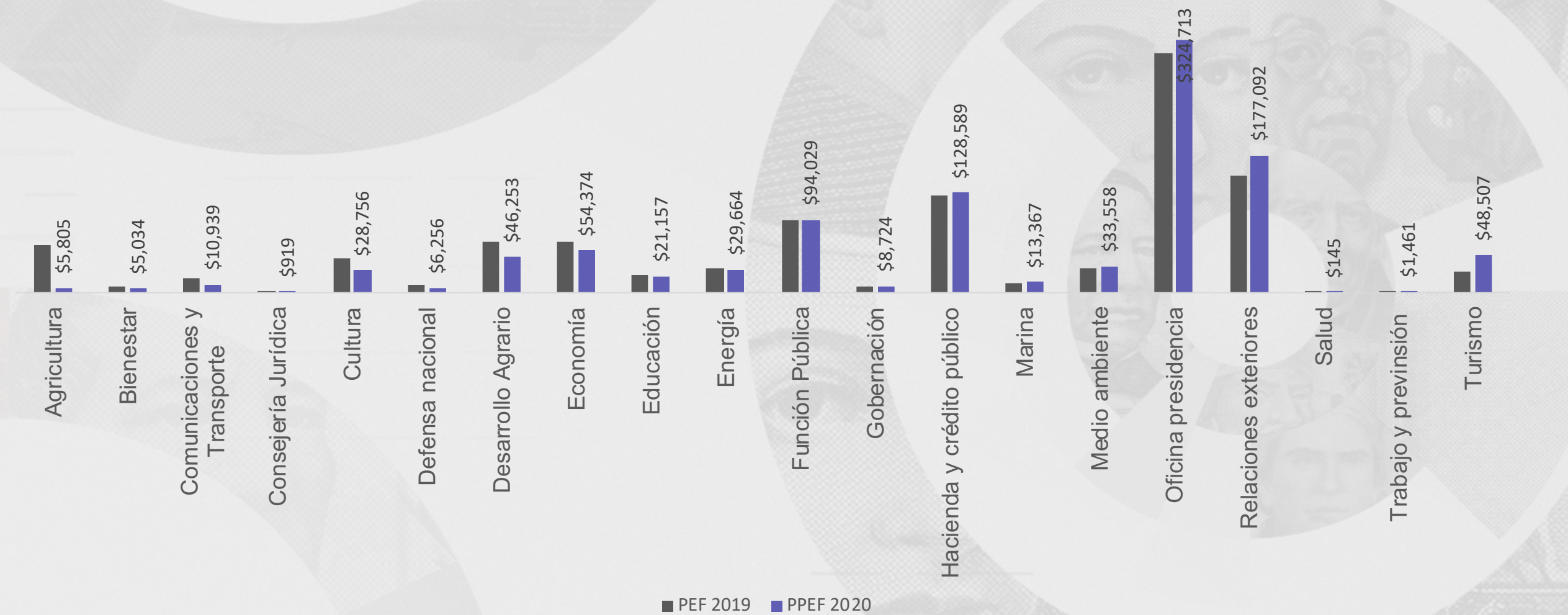


■ PPEF 2020 ■ PEF 2019

Fuente: Proyecto del Presupuesto de Egresos 2020.

DEPENDENCIAS EN 2020

Millones de pesos



■ PEF 2019 ■ PPEF 2020

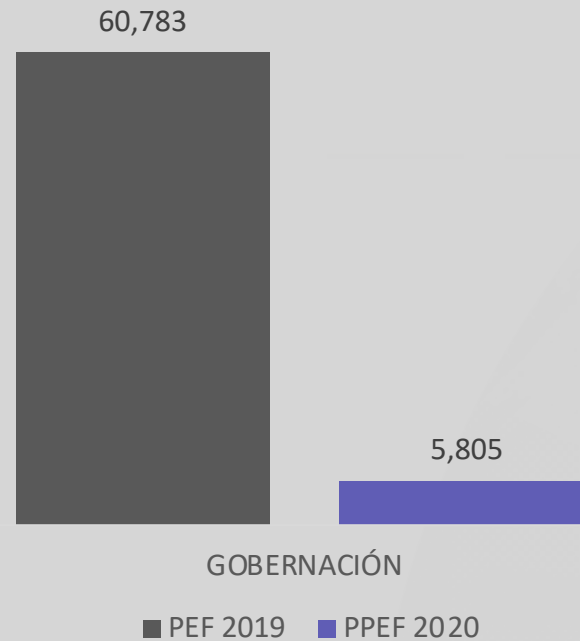
Fuente: Proyecto del Presupuesto de Egresos 2020.

LAS DEPENDENCIAS MÁS CASTIGADAS

GOBERNACIÓN

En 2020, **GOBERNACIÓN** operará con **90%** menos de lo presupuestado en 2019.

Millones de pesos



Una diferencia de **54 mil 978 millones de pesos.**

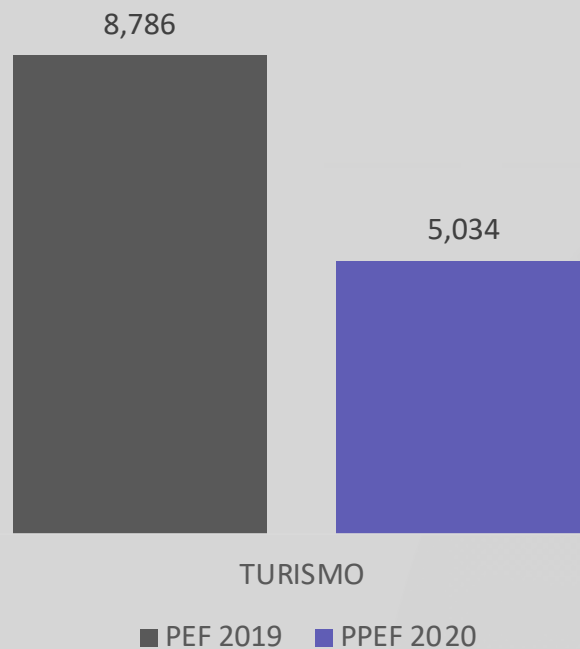
Nota: Se eliminó la función de seguridad pública.

Fuente: Proyecto del Presupuesto de Egresos 2020.

TURISMO

En 2020, **TURISMO** operará con **83%** menos de lo presupuestado en 2019.

Millones de pesos



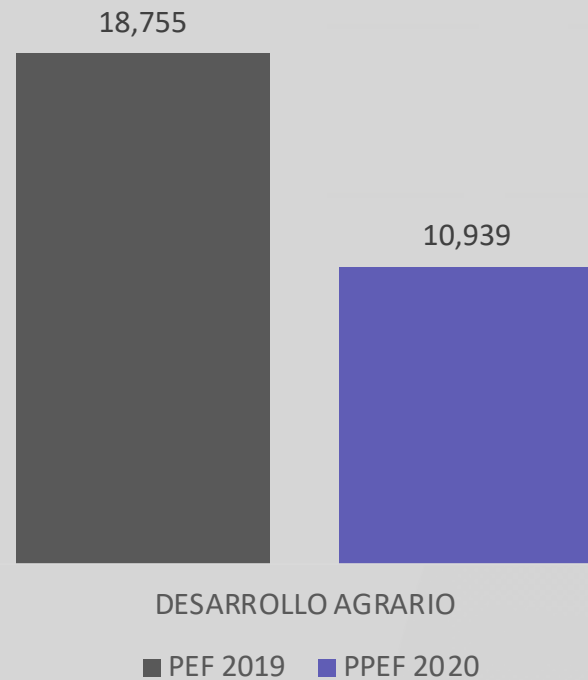
Una diferencia de **3 mil 751 millones de pesos.**

Fuente: Proyecto del Presupuesto de Egresos 2020.

DESARROLLO AGRARIO

En 2020, **DESARROLLO AGRARIO** operará con **42%** menos de lo presupuestado en 2019.

Millones de pesos



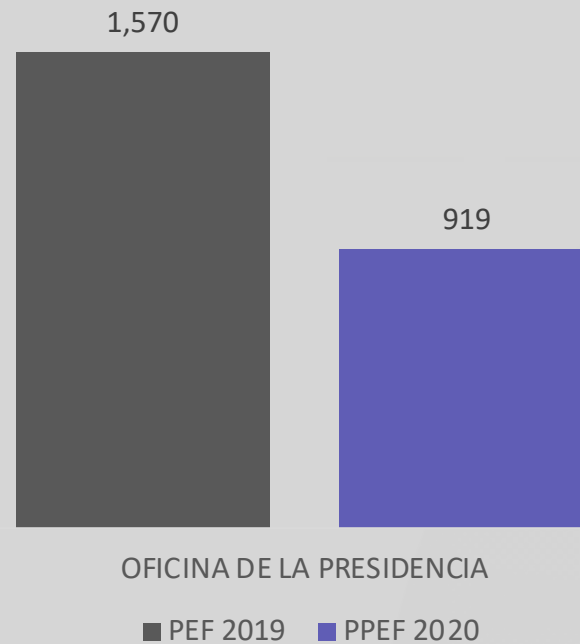
Una diferencia de **7 mil 815 millones de pesos.**

Fuente: Proyecto del Presupuesto de Egresos 2020.

OFICINA DE PRESIDENCIA

En 2020, la **OFICINA DE PRESIDENCIA** operará con **41%** menos de lo presupuestado en 2019

Millones de pesos



Una diferencia de **651 millones de pesos.**

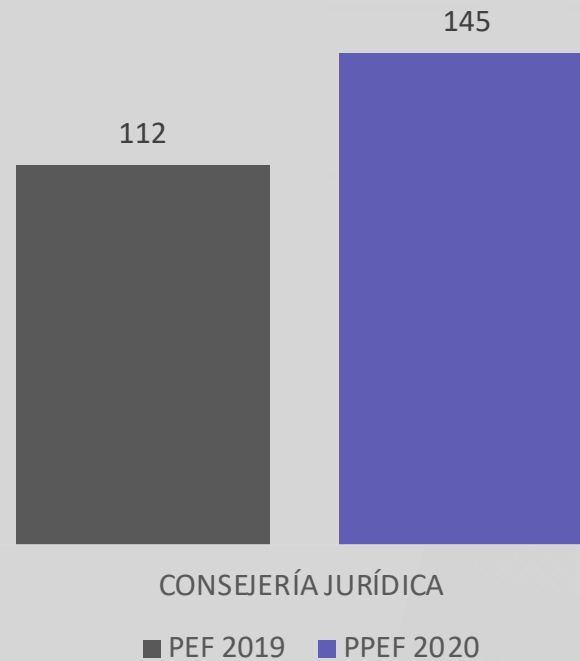
Fuente: Proyecto del Presupuesto de Egresos 2020.

LAS DEPENDENCIAS MÁS PREMIADAS

CONSEJERÍA JURÍDICA

En 2020, la **CONSEJERÍA JURÍDICA** operará con **30%** más de lo presupuestado en 2019.

Millones de pesos



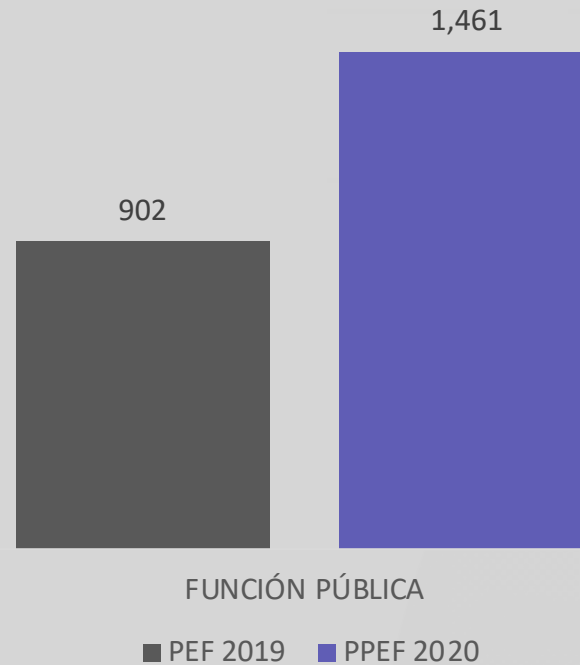
Un aumento de **33 millones de pesos.**

Fuente: Proyecto del Presupuesto de Egresos 2020.

FUNCIÓN PÚBLICA

En 2020, la **FUNCIÓN PÚBLICA** operará con **62%** más de lo presupuestado en 2019.

Millones de pesos



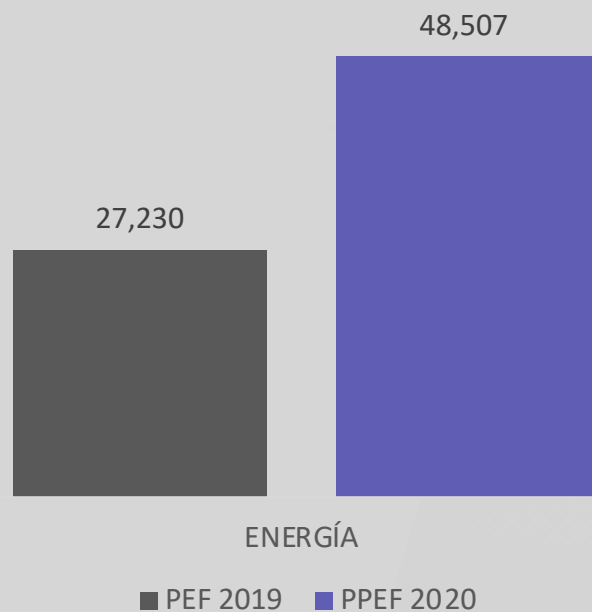
Un aumento de **560 millones de pesos.**

Fuente: Proyecto del Presupuesto de Egresos 2020.

ENERGÍA

En 2020, **ENERGÍA** operará con **78%** más de lo presupuestado en 2019.

Millones de pesos



Un aumento de **21 mil millones de pesos.**

Fuente: Proyecto del Presupuesto de Egresos 2020.